



# **GO! basisschool De Reigers Zelzate**

**2021-2022**

<b>Onze school</b>	<b>3</b>
PPGO!	3
Neutraliteit	3
Schoolteam	3
Schoolbestuur	5
Scholengemeenschap	5
Welkom op onze school!	6
<b>Inschrijving</b>	<b>7</b>
Inschrijving en toelatingsvoorwaarden	7
Voorrangregeling	8
Weigering om in te schrijven	8
Verandering van school	8
Regelmatische leerling	8
Leerplicht en geregeld schoolbezoek	9
Leerlingengegevens	9
<b>Jaarkalender</b>	<b>10</b>
Organisatie van de schooluren en vakantieregeling	10
Voor- en naschoolse opvang	10
Activiteiten extra muros	10
Vrijstelling om levensbeschouwelijke redenen	11
Samenwerkingsverbanden of les bijwoning in andere scholen	11
<b>Participatie</b>	<b>12</b>
Pedagogische raad	12
Leerlingenraad	12
Ouderraad	12
Schoolraad	12
Engagementsverklaring	13
Het beschermcomité	13
<b>Begeleiding en evaluatie</b>	<b>14</b>
Begeleiding en evaluatie	14
Begeleiding en evaluatie in het kleuteronderwijs	15
Begeleiding en evaluatie in het lager onderwijs	15
Studieloopbaan	17
Inzagerecht, recht op toelichting en kopierecht evaluatiegegevens	18
<b>Taalbeleid</b>	<b>19</b>
Screening van de onderwijstaal	19
Specifiek taaltraject	19
<b>Afspraken</b>	<b>20</b>
Gebruik van gsm en andere media door de leerlingen	20
Beeldopnamen op school	20
Reclame en sponsoring	20
Kledij, orde, voorkomen	21
Leerlingenvervoer	21
Lokale leefregels	21
Wegloopprotocol: Al ben je nog zo boos, je blijft op het terrein van de school!	25
Sanctiebeleid	27
Boos worden	28
<b>Afwezigheden</b>	<b>29</b>
Aanwezigheden	29
Afwezig wegens ziekte	30
a) Verklaring door de ouders	30
b) Medisch attest	30
Afwezig tijdens de lessen lichamelijke opvoeding en sportactiviteiten op school	30
Afwezig om één van de volgende redenen	31
Afwezig met toestemming van de school	31
Tijdelijk onderwijs aan huis en synchroon internetonderwijs	32
Problematische afwezigheid	32
<b>CLB</b>	<b>33</b>
Het begeleidende centrum voor leerlingenbegeleiding	33
De werking van het CLB	34
Leerlingenbegeleiding door het CLB	35
Vraaggestuurde begeleiding	35

Verplichte leerlingenbegeleiding	36
Leerplichtbegeleiding: begeleiding in het kader van de controle op de leerplicht	36
Signaalfunctie & consultatieve leerlingenbegeleiding	36
Preventieve gezondheidszorg	36
CLB-consulteren	36
Besmettelijke ziekten	37
Vaccinaties	37
Individueel CLB-consult	38
Verandering van school en CLB	38
Ik ben niet langer ingeschreven in mijn school. Welk CLB begeleidt me?	38
Opdrachten rond verslaggeving voor leerlingen met specifieke onderwijsbehoeften (M-decreet)	38
Opdrachten rond verslaggeving voor leerlingen met specifieke onderwijsbehoeften (M-decreet)	38
Ondersteuning voor leerlingen met specifieke onderwijsbehoeften in het gewoon onderwijs: hulp vanuit het buitengewoon onderwijs via het ondersteuningsnetwerk	38
Ondersteuning vanuit een ondersteuningsnetwerk: wegens specifieke onderwijsbehoeften in het gewoon onderwijs of bij terugkeer uit het buitengewoon onderwijs.	38
Buitengewoon onderwijs	39
Multidisciplinaire dossier en klachtenprocedure	39
Klachtenprocedure	41
Bijkomende informatie van het CLB	42
Onderwijskiezer en CLBch@t	42
CLBch@t	42
<b>Veiligheid en gezondheid</b>	<b>43</b>
Ziekte en toedienen van medicatie	43
Eerste hulp bij ongevallen (EHBO)	43
Roken	43
Alcohol en drugs	44
Welbevinden	44
Voeding, dranken en tussendoortjes	45
Verkeersveilige schoolomgeving	45
<b>Schoolkosten</b>	<b>46</b>
Schoolkosten	46
<b>Betwistingen en klachten</b>	<b>48</b>
Algemene klachtenprocedure	48
Beroepsprocedure tegen het niet toekennen van het getuigschrift basisonderwijs	50
Beroepsprocedure bij definitieve uitsluiting	51
Intern schriftelijk beroep bij tijdelijke uitsluiting	51
<b>Schoolverzekeringen</b>	<b>52</b>
Schoolverzekeringen	52
<b>Leefregels</b>	<b>53</b>
Ordemaatregelen	53
Preventieve schorsing	53
Tuchtmaatregelen	54
Regels bij tuchtmaatregelen	55
Vrijheidsbeperkende maatregelen	55
<b>Info</b>	<b>56</b>
Aandachtspunten	56
info	57
Slot	57
<b>Bijlagen</b>	<b>58</b>
Instemming met schoolreglement en pedagogisch project	58
Privacywetgeving en gebruik van beeldmateriaal	59
Doktersattest toezicht op inname medicatie	61
Attest van de behandelende arts	61
Algemene voorwaarden schoolfactuur	62
Vakanties en studiedagen	63

# Onze school

## PPGO!

Ons doel is leerlingen optimale ontwikkelingskansen bieden en ze begeleiden zodat zij kunnen opgroeien tot gelukkige, zelfstandige, verdraagzame, creatieve en positief kritische jongeren in een diverse samenleving.

Hoe wij dat doen, wordt bepaald door het pedagogisch project van het GO! onderwijs van de Vlaamse Gemeenschap (PPGO!). Het PPGO! heeft een pluralistische grondslag. Het beantwoordt aan de Universele Verklaring van de Rechten van de Mens en vooral aan het Verdrag over de Rechten van het Kind.

Het PPGO! beschrijft de grondbeginselen, de waarden en algemene doelstellingen van het GO!

Het vormt de grondslag voor het pedagogisch handelen. Het biedt een referentiekader waarbinnen het handelen vorm krijgt en waaraan het kan worden afgetoetst, maar tegelijk en meer verdergaand wil het PPGO! ook een dynamiserende richtingwijzer zijn om het handelen te inspireren.

Het is de basis om binnen het net op een gelijkgestemde manier vorm te geven aan een tweevoudige kernopdracht: de individuele en persoonlijke ontwikkeling van leerlingen begeleiden en ondersteunen enerzijds, en bijdragen aan het samenleven in diversiteit en harmonie anderzijds. De individuele en de maatschappelijke dimensie van het opvoedingsproject worden op die manier onlosmakelijk met elkaar verbonden als een geïntegreerde uitdaging en opdracht.

Om onze doelstellingen te bereiken, stemmen wij onze beleidsvisie af op ons pedagogisch project. Binnen dit kader ontwikkelt onze school haar eigen schoolwerkplan.

De scholen van het GO! zijn democratisch. Alle belanghebbenden worden betrokken bij het beleid en bij de uitvoering van de beleidsbeslissingen. Wij trachten dat in de hand te werken door te informeren, te coördineren en inspraak te geven. Dit zijn drie fundamentele begrippen in de beleidsvisie van het GO! in het algemeen en van onze school in het bijzonder.

## Neutraliteit

Om ons pedagogisch project te kunnen realiseren is het in onze school niet toegelaten levensbeschouwelijke kentekens te dragen. Het verbod geldt voor alle zichtbare levensbeschouwelijke kentekens. Het verbod is van toepassing tijdens alle onderwijsactiviteiten, zowel binnen als buiten de schoolmuren. Enkel tijdens het levensbeschouwelijke vak mogen de aanwezige leerlingen zichtbaar levensbeschouwelijke kentekens dragen.

De school controleert de naleving van dit verbod en kan bij vaststelling van overtreding een sanctie opleggen overeenkomstig het orde- en tuchtreglement.

## Schoolteam

Ons schoolteam bestaat uit: (onder voorbehoud van eventuele wijzigingen door ziekte, verlofstelsel, ..)

**Directeur:** Mevr. Benigna Van Damme

**Zorgcoördinator:** Mevr. Nele Goossens

### Administratief personeel:

- Mevr. Aerbeydt Isolde
- Mevr. Ilse Snoeck

### Klastitularissen:

Kleuterafdeling:

- Mevr. Karin Nelis
- Mevr. Annick Vereecken
- Mevr. Jessie Verstraeten
- Mevr. Elies Coppens
- Mevr. Nadja Sarasin
- Mevr. Sylvie Stevens
- Mevr. Kjenta De Baets

Lagere afdeling:

- Mevr. Eva Morival
- Mevr. Ann Godier
- Mevr. Annelore Dhondt
- Mevr. Deborah Colemans
- Mr. Guy Vastenaeck
- Mevr. Tessa Voet
- Mevr. Kelly Hallaert

- Mevr. Belinda De Saegher
- Mevr. Winnie Van de Weyer
- Mevr. Kelly Versompel
- Mevr. Marjon Michielsens
- Mevr. Inge De Nul
- Mevr. Fay De Smet
- Mr. Rogier De Buysscher
- Mr. Sidney Schynkels
- Mr. Bart van Beveren

**Zorgleerkrachten:**

- Mevr. Mieke Van Renterghem
- Mevr. Evy Van Aerde
- Mevr. Jessie Verstraeten
- Mevr. Deborah Colemans
- Mr. Sidney Schynkels

**Leerkrachten lichamelijke opvoeding:**

- Mr. Sidney Schynkels
- Mevr. Jessie Verstraeten

**Leerkrachten levensbeschouwelijke vakken:**

- Mevr. Christina Vermeire
- Mevr. Charlotte Uyterhaegen
- Mevr. Clare Turner
- Mevr. Julia Palii
- Mevr. Janneke Van Heest
- Mr. Mohammed El Omari

**ICT-coördinator:** Mr. Francis Goossens

**Kinderverzorgster:** Mevr. Ingrid Boone en Mevr. Anouschka Keirsblick

**Dienstpersoneel:**

- Mevr. Linda Ampong
- Mevr. Chantal Leroy
- Mevr. Dominique Van De Voorde
- Mr. Nico De Woyer
- Mr. Mario De Ruyscher

## Schoolbestuur

---

De scholengroepen en de Raad zijn de inrichtende macht van het Gemeenschapsonderwijs (hierna 'GO! onderwijs van de Vlaamse Gemeenschap' genoemd).

Het GO! onderwijs van de Vlaamse Gemeenschap wordt geleid en beheerd op drie niveaus die elkaar aanvullen, maar elk hun eigen bevoegdheden hebben.

Op het lokale niveau worden de scholen bestuurd door een directeur, bijgestaan door een adviserende schoolraad die verplicht wordt samengesteld (zie verder "Samenstelling van de schoolraad").

Op het tussenniveau zijn er 27 scholengroepen met heel wat bevoegdheden. Zij worden bestuurd door een algemene vergadering, een raad van bestuur, een algemeen directeur en een college van directeurs.

### **Nuttige info:**

Scholengroep 23 Meetjesland

Beukenstraat 1, 9900 Eeklo

09 378 60 01

### **Algemeen Directeur:**

Mevr. Jenny De Potter

### **Raad van Bestuur:**

Voorzitter: de heer Peter Evans

Op het centrale niveau zijn de Raad en de afgevaardigd bestuurder van het GO! bevoegd.

### **Adres:**

GO! onderwijs van de Vlaamse Gemeenschap

Willebroekkaai 36

1000 BRUSSEL

Telefoon: (02)790 92 00

Fax: (02)790 92 01

E-mail: [info@g-o.be](mailto:info@g-o.be)

Website: <http://www.g-o.be>

## Scholengemeenschap

---

Onze school behoort tot de scholengemeenschap basisonderwijs van Scholengroep 23 Meetjesland (121301)

GO! Kruiplit Adegem

GO! BS De Wegwijzer Assenede

GO! BS De Tandem en GO! Leefschool Het Droomschip Eeklo

GO! BS De Regenboog Ertvelde

GO! BS Het Klavertje Vier Knesselare

GO! BS De Driesprong Maldegem

GO! BS Het Zwaluwnest Wachtebeke

GO! BS De Reigers Zelzate

GO! BS De Zandloper Zomergem / GO! BS De Notelaar Lievegem

GO! MPI Het Vindingrijk Evergem

Directeur Coördinatie: Mevrouw Brigitte Van Assel

## Welkom op onze school!

---



Beste ouders,

Met fierheid heten we u van harte welkom in ons warm Reigersnest. Onder de krachtige vleugels van de juffen en de meesters helpen we elke leerling bij het bepalen van zijn/haar eigen koers.

Aangezien TAAL dé belangrijkste voorwaarde is om tot leren te komen, zetten we TAAL extra in de kijker in al onze activiteiten. Binnen ons pedagogisch project staan de volgende pijlers centraal in de dagelijkse klaspraktijk:

- Leerplezier.
- Respect.
- Oog voor de noden van elk kind.
- Het gebruik van moderne digitale media.
- Leren van en door elkaar.
- flexibele leergroepen - muzische carrousels.

Met onze leerlingen, onze ouders, onze collega's en onze buurt leren we samen leren en samen leven. Voor advies of extra informatie kan u steeds terecht bij elke leerkracht, onze zorgcoördinator, ons secretariaat en de directie.

Onze deuren staan steeds open! Kom dus gerust een kijkje nemen!

Beste leerling,

Wat zijn we blij met jou op onze school! De juffen, de meesters, het secretariaat en onze directeur staan klaar om je te helpen bij alles wat je op onze school doet. Naast het lesgeven willen we er ook graag voor zorgen dat je je thuis voelt bij ons. Een luisterend oor en een helpende hand zijn dus nooit ver weg. We wensen jou veel succes in de toekomst!

Het schoolteam.



**GO!** SAMEN LEREN  
SAMENLEVEN

# Inschrijving

## Inschrijving en toelatingsvoorwaarden

Aangezien onze school niet te maken heeft met capaciteitsproblemen, kunnen wij leerlingen inschrijven vanaf 1 september 2020 voor het schooljaar 2021-2022 en dit in de volgorde waarin deze zich aanbieden.

Om in onze school ingeschreven te worden, moet uw kind op de instapdatum voldoen aan de toelatingsvoorwaarden.

### In het kleuteronderwijs

Om toegelaten te worden tot het kleuteronderwijs moet uw kind de leeftijd van twee jaar en zes maanden bereikt hebben. Vanaf de leeftijd van drie jaar mag uw kind op elk tijdstip instappen. De jongste kleuters (van 2,5 tot 3 jaar) kunnen evenwel slechts instappen op de specifieke instapdata die de overheid heeft bepaald.

### In het lager onderwijs

Een leerling die vijf jaar is vóór 1 januari van het lopende schooljaar en die het voorafgaande schooljaar ingeschreven was in een erkende school voor Nederlandstalig kleuteronderwijs, wordt toegelaten in het lager onderwijs mits een gunstig advies van de klassenraad van het kleuteronderwijs. Bij ongunstig advies van de klassenraad van het kleuteronderwijs omwille van de beheersing van het Nederlands, kan de klassenraad van het lager onderwijs de leerling toelaten mits het volgen van een taalintegratieproject. Bij ongunstig advies van de klassenraad van het kleuteronderwijs omwille van andere redenen, kan de klassenraad van het lager onderwijs de leerling toelaten.

Een leerling die vijf jaar is vóór 1 januari van het lopende schooljaar en die het voorafgaande schooljaar niet was ingeschreven in een erkende school voor Nederlandstalig kleuteronderwijs, kan toegelaten worden door de klassenraad van het lager onderwijs. De klassenraad van het lager onderwijs beslist of de leerling toegelaten wordt in een regulier traject en/of taalintegratietraject.

Een leerling die zes jaar is vóór 1 januari van het lopende schooljaar én die ten minste het voorgaande schooljaar ingeschreven was in een erkende school voor Nederlandstalig kleuteronderwijs en gedurende die periode ten minste 290 halve dagen aanwezig is geweest, wordt toegelaten in het lager onderwijs mits een gunstig advies van de klassenraad van het kleuteronderwijs. Het advies van de klassenraad van het kleuteronderwijs wordt uiterlijk 30 juni meegedeeld aan de ouders. Indien er geen advies gegeven wordt op uiterlijk 30 juni, wordt er uitgegaan van een gunstig advies voor de leerling. Bij een ongunstig advies van de klassenraad van het kleuteronderwijs wordt de leerling toegelaten mits het volgen van een taalintegratieproject.

Een leerling die zes jaar is vóór 1 januari van het lopende schooljaar én die ten minste het voorgaande schooljaar ingeschreven was in een erkende school voor Nederlandstalig kleuteronderwijs, maar gedurende die periode niet ten minste 290 halve dagen daadwerkelijk aanwezig is geweest, wordt toegelaten tot het lager onderwijs mits gunstig advies van de klassenraad van het kleuteronderwijs. Bij een ongunstig advies van de klassenraad van het kleuteronderwijs omwille van de beheersing van het Nederlands, kan de klassenraad van het lager onderwijs de leerling toelaten mits het volgen van een taalintegratieproject. Bij een ongunstig advies van de klassenraad van het kleuteronderwijs omwille van andere redenen, kan de klassenraad van het lager onderwijs de leerling toelaten.

Een advies van de klassenraad van het kleuteronderwijs wordt ten laatste op 30 juni van het lopende schooljaar meegedeeld. Een advies van de klassenraad van het lager onderwijs wordt aan de ouders meegedeeld uiterlijk 10 schooldagen na de eerste schooldag van september of 10 dagen na de inschrijving. In afwachting van de mededeling is de leerling onder opschortende voorwaarden ingeschreven. Bij overschrijding van de termijn is de leerling ingeschreven.

Een leerling die zes jaar is vóór 1 januari van het lopende schooljaar en die het voorgaande schooljaar niet was ingeschreven in een erkende school voor Nederlandstalig kleuteronderwijs, kan toegelaten worden door de klassenraad van het lager onderwijs. De klassenraad van het lager onderwijs beslist of de leerling toegelaten wordt in een regulier traject en/of taalintegratietraject.

Voor alle leerlingen die zeven jaar geworden zijn vóór 1 januari van het lopende schooljaar gelden de bovenstaande voorwaarden niet.

Voor alle leerlingen die zeven jaar geworden zijn vóór 1 januari van het lopende schooljaar gelden de bovenstaande voorwaarden niet.

Beschikt uw kind over een verslag dat toegang geeft tot het buitengewoon basisonderwijs, dan moet u dit meedelen bij de inschrijving. Indien het verslag nog niet klaar is op het moment van de inschrijving, volstaat het een voorlopig document van het CLB te overhandigen waaruit blijkt dat het handelingsgericht diagnostisch proces is doorlopen, maar dat het verslag nog niet werd afgerond. Het verslag moet op de school zijn bij de start van de effectieve lesbijwoning. Een leerling die in het bezit is van een verslag dat toegang geeft tot het buitengewoon onderwijs wordt onder ontbindende voorwaarde ingeschreven in onze school.

Mocht na de inschrijving blijken dat je kind op het moment van de instap in de school over een verslag beschikte waarvan



de school niet op de hoogte was, dan wordt de inschrijving van je kind automatisch omgezet in een inschrijving onder ontbindende voorwaarden.

Hierna start de school binnen een redelijke termijn het overleg op met u, het CLB en de klassenraad over de aanpassingen die nodig zijn om uw kind mee te nemen in een gemeenschappelijk curriculum of om het studievoortgang te laten maken op basis van een individueel aangepast curriculum.

‘Op basis van het overleg met de ouders, de klassenraad en het CLB beslist de school binnen een redelijke termijn, en uiterlijk 60 kalenderdagen na de effectieve start van de lesbijwoning of de aanpassingen die de leerling nodig heeft proportioneel dan wel disproportioneel zijn.’

Na het overleg wordt uw kind ofwel uitgeschreven, ofwel definitief ingeschreven. Mocht na de inschrijving blijken dat uw kind op het moment van de instap over een verslag beschikt waarvan de school niet op de hoogte werd gesteld, dan wordt de inschrijving automatisch omgezet in een inschrijving onder ontbindende voorwaarde.

Als uw kind eenmaal definitief is ingeschreven in onze school, blijft het ingeschreven voor de hele duur van de schoolloopbaan, tenzij

- uw kind in de loop van het schooljaar definitief uit de school wordt uitgesloten (specifiek voor het lager onderwijs);
- u zelf een andere school kiest;
- u niet akkoord gaat met het een gewijzigd schoolreglement (uitschrijving op het einde van het schooljaar);
- uw kind wegens gewijzigde noden (na overleg) een verslag voor toegang tot het buitengewoon onderwijs krijgt;
- of indien een bestaand verslag wordt gewijzigd, dan kan uw kind een daaropvolgend schooljaar worden uitgeschreven wegens onredelijkheid van aanpassingen.

## **Vorrangsregeling**

---

Niet van toepassing.

## **Weigering om in te schrijven**

---

Als uw kind het lopende, het vorige of het daaraan voorafgaande schooljaar definitief uit de school werd verwijderd, kan de school weigeren om uw kind opnieuw in te schrijven.

## **Verandering van school**

---

De beslissing om van school te veranderen ligt uitsluitend bij de ouders.

Je kan je kind van school veranderen tussen de eerste schooldag van september en de laatste schooldag van juni. Bij de inschrijving in de nieuwe school deel je mee waar je kind ervoor was ingeschreven. De nieuwe school brengt de oude school op de hoogte, zodat die je kind kan uitschrijven.

## **Regelmatige leerling**

---

Je kind is een regelmatige leerling wanneer het voldoet aan de toelatingsvoorwaarden en slechts in één school is ingeschreven.

Wanneer je kind in het lager onderwijs zit of als zes- of zevenjarige in het kleuteronderwijs, moet het deelnemen aan alle onderwijsactiviteiten die voor je kind of zijn leergroep worden georganiseerd, tenzij je kind wettelijk is vrijgesteld of gewettigd afwezig is.

Wanneer je kind als vijfjarige in het kleuteronderwijs zit moet het minimaal 290 halve dagen aanwezig zijn en deelnemen aan alle onderwijsactiviteiten die voor je kind of zijn leergroep worden georganiseerd.

## Leerplicht en geregeld schoolbezoek

---

### leerplicht

Voor de minderjarige is er leerplicht gedurende de periode van twaalf jaren die aanvangt op 1 september van het kalenderjaar waarin het kind vijf jaar wordt.

### Regelmatig schoolbezoek

Als ouder bent u verplicht erop toe te zien dat uw kind vanaf het begin van de leerplicht geregeld de school bezoekt. Onder regelmatig schoolbezoek verstaan we het volgen van alle lessen en activiteiten die in het leerplan voorkomen, eventuele vrijstellingen uitgezonderd (bv. een vrijstelling voor zwemmen wordt slechts toegestaan als er belangrijke medische redenen zijn die gestaafd worden door een medisch attest).

Leerlingen die niet aan een- of meerdaagse buitenschoolse activiteiten deelnemen (boerderij- bos-, zeeklassen) zijn tijdens die periode (verplicht) op school aanwezig. U kunt de deelname van uw kind aan een activiteit extra muros weigeren maar dan moet u dit vooraf aan de directeur melden.

### Vrijstelling

Bij bepaalde afwezigheden kan de directeur uw kind voor bepaalde lessen of vakken vrijstellen. Een doktersattest moet een vrijstelling om medische redenen staven.

De leerplicht is bedoeld om uw kind alle kansen te geven zich te ontplooien. Een geslaagde schoolloopbaan is ook het resultaat van de samenwerking tussen de directeur, de leerkrachten, de ouders en de leerlingen.

## Leerlingengegevens

---

De school verwerkt krachtens wettelijke bepalingen bepaalde persoonsgegevens van jou als leerling. Indien de school andere persoonsgegevens van jou of je gezinssituatie verwerkt omwille van organisatorische redenen, worden je ouders hierover ingelicht.

Op het oudercontact krijgt u de nodige toelichting bij de (evaluatie)gegevens over uw kind. Maar u kunt ook een afspraak maken om toelichting te krijgen bij (de verbetering van) huistaken of andere specifieke gegevens van uw kind. U hebt het recht om deze stukken in te kijken. Indien er echter gegevens van een derde kind betrokken zijn, hebt u toegang tot deze gegevens via een gesprek, gedeeltelijke inzage of rapportage. Mocht u na de toelichting nog een kopie wensen van de leerling gegevens die enkel op uw kind betrekking hebben, dan kunt u die krijgen. U verkrijgt die kopieën persoonlijk. U moet ze dus vertrouwelijk behandelen en mag ze niet verspreiden. U engageert zich dan ook om de kopieën niet openbaar te maken en enkel te gebruiken in de privésfeer voor de schoolloopbaan van uw kind.

### Inzagerecht:

U hebt het recht de volgende documenten in te kijken:

- het individuele leerlingendossier dat alle relevante informatie over uw kind bijhoudt. Wij vragen wel dat u hiervoor een afspraak met de directeur maakt. Dit recht vervalt als het beroepsgeheim dit niet toelaat of als er zeer ernstige tegenindicaties zijn;
- de verbeterde schriftelijke kopijen van toetsen, huistaken, proeven en examens van uw kind;
- in voorkomend geval het individueel aangepast curriculum, opgemaakt in overleg met de ouders.

Als uw kind van school verandert, draagt onze school de leerlingengegevens over aan de nieuwe school. Wij doen dat uitsluitend in het belang uw kind en wij dragen daarbij de specifieke onderwijsloopbaangegevens van uw kind over. Gegevens i.v.m. schending van leefregels kunnen niet worden overgedragen.

U kunt inzage in en een kopie krijgen van de over te dragen gegevens als u er expliciet om verzoekt. Bij inzage hebt u eveneens het recht om toelichting te verkrijgen. Na inzage in de stukken kunt u zich tegen de overdracht van bepaalde documenten verzetten, behalve indien de regelgeving de overdracht verplicht stelt.

Beschikt uw kind over een gemotiveerd verslag voor toelating tot het geïntegreerd onderwijs of een verslag voor toegang tot het buitengewoon onderwijs, dan is onze school bij verandering van school verplicht een kopie van dit verslag over te dragen aan de nieuwe school.

Het recht op inzage, toelichting en kopie in verband met leerlingengegevens (o.a. evaluatiegegevens) wordt op afspraak besproken en vastgelegd met de directie en de zorgcoördinator.

# Jaarkalender

## Organisatie van de schooluren en vakantieregeling

### Jaarkalender

Zie website

### Schooluren

	Maandag	Dinsdag	Woensdag	Donderdag	Vrijdag
Aanvang	8.40u	8.40u	8.40u	8.40u	8.40u
Speelplaats	10.20u – 10.35u	10.20u – 10.35u	10.20u – 10.35u	10.20u – 10.35u	10.20u – 10.35u
Middagpauze	12.15u	12.15u	12.15u	12.15u	12.15u
Aanvang	13.30	13.30		13.30	13.30
Speeltijd	15.10u – 15.20u	15.10u – 15.20u		15.10u – 15.20u	15.10u – 15.20u
Schoolpoort open	15.25u	15.25u		15.25u	15.25u
	6 lestijden	6 lestijden	4 lestijden	6 lestijden	6 lestijden

### Te laat komen:

De ouders engageren zich ertoe hun kind op tijd naar school te brengen en dit zowel in het kleuter- als in het lager onderwijs. Het regelmatig te laat komen, wordt (na een verwittiging) als problematisch beschouwd.

### Vakantieregeling

- Herfstvakantie: 1/11/2021 - 5/11/2021
- Wapenstilstand: 11/11/2021
- Facultatieve vrije dag: 12/11/2021
- Wintervakantie: 24/12/2021 (vanaf 12.15u) - 7/01/2022
- Facultatieve vrije dag: 4/02/2022
- Krokusvakantie: 28/02/2022 - 4/03/2022
- Lentevakantie: 4/04/2022 - 18/04/2022
- OLH Hemelvaart: 26-27/05/2022
- Pinkstermaandag: 6/06/2022

### Voor- en naschoolse opvang

Er wordt een schoolopvang op BS De Reigers voorzien van 08.00u – 08.15u tegen betaling van €0.50. De kinderen worden opgevangen in de kleuterzaal door een leerkracht. Om 08.15u start de ochtendspeeltijd vanaf dan hoeft u geen bijdragen meer te betalen.

Kinderen die tijdens de middagpauze thuis gaan eten, betalen geen remgeld en mogen pas terug op school aanwezig zijn vanaf 13.00u.

De school werkt samen met de gemeentelijk opvang Villa WAPIWI. Er is hiervoor een engagement aangegaan met de gemeente.

Kinderen die in de voorschoolse opvang verblijven, zullen om 08.30u naar school gebracht worden. Kinderen die naar de naschoolse opvang moeten, vertrekken om 15.30u van BS De Reigers richting Villa Wapawi. De leerlingen worden van en naar school gebracht onder begeleiding van het personeel van WAPIWI.

### Activiteiten extra muros

Onze school organiseert jaarlijks een aantal activiteiten die tot doel hebben de leerstof op een levendiger wijze aan te bieden. Het kan gaan om studie-uitstappen, stages, theater- of filmvoorstellingen, gezamenlijke bezoeken aan musea, enz. Het is de bedoeling om zo veel mogelijk kinderen aan de activiteit extra muros te laten deelnemen. Leerplichtige leerlingen die niet deelnemen aan een buitenschoolse activiteit, moeten gedurende die periode op school aanwezig zijn. De school organiseert vervangende activiteiten voor deze leerlingen. Indien u beslist om uw kind niet mee te laten gaan op een buitenschoolse activiteit van een (of meer) volledige dag(en), dan moet u dat vooraf en schriftelijk meedelen aan de directeur van de school. Niet deelnemen aan de activiteit extra muros is bijgevolg geen gerechtvaardigde afwezigheid.

De activiteiten die volledig buiten de schooluren vallen, zijn geen activiteiten extra muros.

### **Vrijstelling om levensbeschouwelijke redenen**

---

Als je op grond van religieuze of morele overtuigingen bezwaar hebt dat je kind één van de aangeboden erkende godsdiensten of niet-confessionele zedenleer volgt, dan kun je kiezen voor een vrijstelling.

De keuze voor een vrijstelling dien je in bij de directeur binnen de acht kalenderdagen te rekenen vanaf de dag van inschrijving of uiterlijk op 30 juni van het lopende schooljaar als je keuze voor een vrijstelling een verandering van keuze is.

Als je kind vrijgesteld is van de verplichting om les te volgen in één van de erkende godsdiensten of de niet-confessionele zedenleer, dan moet je kind de vrijgekomen lestijden spenderen aan de studie van je eigen levensbeschouwing.

Je kind mag tijdens deze lestijden niet van school wegblijven.

### **Samenwerkingsverbanden of les bijwoning in andere scholen**

---

# Participatie

## Pedagogische raad

---

De pedagogische raad is bevoegd voor pedagogische aangelegenheden en is samengesteld uit personeel van onze school.

## Leerlingenraad

---

Bij de aanvang van het schooljaar worden in alle klassen vanaf het vierde leerjaar 2 afgevaardigde leden verkozen. Deze afgevaardigden vertegenwoordigen hun klas. Zij brengen de voorstellen van de klas naar voren en brengen verslag uit van de besprekingen in de leerlingenraad. De leerlingenraad komt heel regelmatig samen onder begeleiding van de leerkrachten.

In elke lagere school kan een leerlingenraad opgericht worden. De oprichting is verplicht wanneer ten minste tien procent van de leerlingen van de leeftijdsgroep elf- tot dertienjarigen erom vraagt, voor zover dit percentage ten minste drie leerlingen betreft.

## Ouderraad

---

Een jong en dynamisch team, die op zoek gaat naar boeiende activiteiten voor ouders om de samenhang en de participatie tussen de ouders en de school te verhogen.

### Samenstelling van de ouderraad:

Voorzitter: Nathalie Luyten

Ondervoorzitter: Freya Van Dalem

Leden: Evelien de Ronghé, Leyla Yilmaz, Evy Plasschaert en Kim De Maesschalck

## Schoolraad

---

Onze directeur wordt bijgestaan door de schoolraad die verplicht wordt samengesteld uit:

- drie leden verkozen door en uit het personeel;
- twee leden gecoöpteerd uit de lokale sociale, economische en culturele milieus;
- drie leden verkozen door en uit de ouders;
- de directeur van de school.

Het mandaat van de schoolraad duurt vier jaar.

### Samenstelling van de schoolraad:

Kim De Maesschalck (ouder)

Magali Geirnaert (ouder)

Isabelle Beernaert (ouder)

Ian De Maesschalck (gecoöpteerd lid)

Antoine Van Laere (gecoöpteerd lid)

Guy Vastenhaeck (leerkracht)

Kelly Versompel (leerkracht)

Ann Godier (leerkracht)

Benigna Van Damme (directie)

## Engagementsverklaring

---

Dit is een geheel van wederzijdse engagementen die de school en de ouders aangaan. Het gaat over engagementen in verband met uw aanwezigheid op het oudercontact, de voldoende aanwezigheid van uw kind op school, de individuele begeleiding van uw kind als leerling en uw houding tegenover het Nederlands, onze onderwijstaal.

Onze school engageert zich ten aanzien van de volgende thema's.

Een instemming met het schoolreglement betekent dat u ermee akkoord gaat om daarin constructief mee te werken.

### Oudercontact

We organiseren geregeld oudercontacten op school die we al van bij het begin van het schooljaar aankondigen. We verwachten van de ouders dat ze zich engageren om op het oudercontact aanwezig te zijn. Voor ons is dit immers een belangrijk moment om u te informeren. Kunt u niet op het oudercontact aanwezig zijn, dan engageert onze school zich om naar een andere mogelijkheid te zoeken en een oplossing te bedenken.

### Voldoende aanwezigheid

U engageert zich om ervoor te zorgen dat uw kind tijdig op school is, of u verwittigt de school tijdig als uw kind om een of andere reden niet aanwezig kan zijn.

De school engageert zich om bij problematische afwezigheden samen met ouders te zoeken naar oplossingen (zie onderdeel 'Problematische afwezigheid').

### Individuele leerlingenbegeleiding

We engageren ons om in overleg met ouders de individuele begeleiding van de leerling uit te tekenen. U wordt duidelijk geïnformeerd over wat de school aanbiedt en wat de school van de leerling verwacht. De school verwacht dat u ingaat op haar vraag tot overleg om actief mee te werken aan de vormen van individuele leerlingenbegeleiding die ze aanbiedt en om de gemaakte afspraken na te leven. Wij verwachten ook dat u met ons contact opneemt als we vragen hebben of ons zorgen maken over de leerling en engageren ons ertoe om daarover samen in gesprek te gaan.

### Onderwijstaal

Onze school erkent en respecteert de anderstaligheid van sommige ouders en leerlingen. We stellen alles in het werk voor een goede communicatie. U hebt gekozen voor Nederlandstalig onderwijs. De keuze voor een Nederlandstalige school impliceert dat de ouders hun kind aanmoedigen om Nederlands te leren.

Onze school verwacht dan ook een positief engagement tegenover de onderwijstaal. Onze school zal anderstalige ouders en leerlingen bijgevolg stimuleren om deel te nemen aan naschoolse en buitenschoolse Nederlandstalige activiteiten en/of initiatieven.

### Taalachterstand

Wij verwachten van de ouders dat zij zich positief opstellen tegenover bijkomende inspanningen die onze school levert om de taalachterstand van leerlingen weg te werken.

## Het beschermcomité

---

Het beschermcomité bestaat uit een aantal geëngageerd leerkrachten van onze school. Zij zetten zich vrijwillig en belangeloos in om activiteiten te organiseren, zoals de koekenverkoop, enz. De opbrengsten komen enkel en alleen ten goede van alle leerlingen van onze school.

## Begeleiding en evaluatie

### Begeleiding en evaluatie

---

Met de leerlingevaluatie verzamelen we betrouwbare informatie over de schoolse ontwikkelingen van je kind. Het gaat hierbij zowel om kennis, vaardigheden als houdingen (zoals bijvoorbeeld inzet, nauwkeurigheid, werkhouding, ...). Deze informatie verschaft ons een zicht op het huidige leer- en ontwikkelingsproces en geeft ons aanknopingspunten om dit proces verder optimaal te begeleiden. Als school hebben we immers de opdracht om voor kwaliteitsvolle leerlingenbegeleiding te zorgen. We doen dit door je kind te begeleiden zowel op het vlak van schoolse vaardigheden als op vlak van sociaal-emotionele ontwikkeling, gezondheid, studiekeuze. We zorgen voor een 'brede basiszorg' waarbij de leerkrachten door goed les te geven en te differentiëren alle kinderen zo ver mogelijk proberen te krijgen in hun leer- en ontwikkelingsproces. Kinderen voor wie deze basiszorg niet voldoende is, krijgen extra ondersteuning ('verhoogde zorg') Voor leerlingen met leermoeilijkheden of in andere situaties die begeleidingsmaatregelen vergen, biedt de school diverse vormen van individuele begeleiding aan.

Van de ouders verwachten wij in ruil daarvoor een positief engagement. In het belang van het kind engageren de ouders zich er ook toe aanwezig te zijn op het oudercontact.

Wanneer nog intensere begeleiding nodig is, doen we beroep op het CLB (zie hoofdstuk CLB).

## Begeleiding en evaluatie in het kleuteronderwijs

---

### Observeren

In het kleuteronderwijs verzamelt en registreert de leerkracht systematisch informatie over het leer- en ontwikkelingsproces van je kind door het goed te observeren.

### Begeleiden

In het aanbod van activiteiten zal de leerkracht rekening houden met de gegevens die hij via observatie verzameld heeft. Met andere woorden, hij stemt de begeleiding af op de noden en de behoeften van uw kind. Daardoor krijgt uw kind alle kansen om zich naar eigen aanleg optimaal te ontwikkelen.

### Het kindvolgsysteem

De leerkracht noteert belangrijke gegevens over de ontwikkeling van uw kind aan de hand van een kindvolgsysteem. Dit systeem maakt het mogelijk om uw kind efficiënt te begeleiden.

De gegevens uit dit systeem zijn vertrouwelijk. Enkel de personen die rechtstreeks betrokken zijn bij de opvoeding, het onderwijs en de begeleiding van uw kind, kunnen ze inkijken.

Naast de observaties, houden de leerkrachten de evolutie van uw kind ook bij in een individueel pauwboekje. Beide items worden gebruikt bij overlegmomenten waar de begeleiding van uw kind besproken en eventueel bijgestuurd kan worden.

### Speciale begeleiding

Mocht er zich in de loop van het jaar bij uw kind een probleem voordoen, dan wordt u daarvan gewaarschuwd. Uw zoon of dochter krijgt dan extra aandacht; in de klas worden er ondersteunende maatregelen genomen. Als speciale zorg door professionelen of door gespecialiseerde diensten noodzakelijk blijkt, dan wordt dit vooraf samen met u en het centrum voor leerlingbegeleiding besproken.

### Informatie en communicatie

Waar vindt u nog aanvullende inlichtingen over de vorderingen van uw kind?

- oudercontacten, informatie- en gespreksavonden, openklasdagen, vieringen, feestjes... informele contacten met de kleuterleerkracht vóór en na de activiteiten of op afspraak
- het heen-en-weerschriftje
- een mapje met versjes en liedjes
- schriftelijke mededelingen van de directeur of de kleuterleerkracht
- contacten met het centrum voor leerlingenbegeleiding
- werkjes van kleuters (knutsel- en schilderwerkjes, tekeningen, speelwerkbladen...) die meegegeven worden
- een mededelingenbord en/of infohoek
- e-mails en website
- Paddlet/webblog

### Participatie

U kunt rechtstreeks betrokken worden bij het klasgebeuren door bijvoorbeeld mee te werken aan activiteiten.

### Rapporteren

Vanaf de eerste kleuterklas geven wij op regelmatige basis een pauwboekje mee aan uw kind. Zo krijgt u een beeld van de vorderingen die uw kleuter maakte in zijn ontwikkeling. We hebben zowel aandacht voor het welbevinden, attitudes, vaardigheden en de kennis van uw kleuter.

*Een woordje uitleg bij het pauwboekje*

Het 'rapport' is geenszins een cijferrapport. Als ouder kan u zelf ook uw mening kwijt over de ontwikkeling van uw kind.

Het is absoluut niet de bedoeling dat ouders thuis met de kinderen tekorten gaan oefenen en proberen wegwerken. Ook in de klas worden de kinderen op speelse manier uitgedaagd om verder op alle gebieden te ontwikkelen.

De ouders ondertekenen dit en geven het zo vlug mogelijk terug mee naar school.

Gescheiden ouders kunnen een kopie aanvragen en afhalen op school.

## Begeleiding en evaluatie in het lager onderwijs

---

### Evalueren

Onder 'evalueren' verstaan we het beschrijven en beoordelen van de leerprestaties en de vorderingen van uw kind. Het gaat daarbij niet alleen om kennis en vaardigheden, maar ook om gedragingen en houdingen als inzet, zelfstandigheid, initiatief, nauwkeurigheid, zorg en orde, sociaal gedrag, volledigheid, studiehouding, 'leren leren' ...

### Middelen

De leerkracht verzamelt de nodige gegevens door te observeren en aan de hand van toetsen, individuele opdrachten, klasgesprekken.



In de derde graad leggen de leerlingen proeven af over grotere leerstofgehelen om zich voor te bereiden op het evaluatiesysteem van het secundair onderwijs.

## Rapporteren

Vier maal per schooljaar wordt het rapport uitgereikt: oktober, januari, maart en juni

Het rapport geeft een overzicht van de ontwikkelingen en resultaten van uw kind voor een bepaalde periode in verband met :

- de leergebieden die in de leerplannen zijn opgenomen
- het welbevinden (hoe kinderen zich voelt)
- de manier waarop uw kind in groep omgaat (sociale vaardigheden)
- gedrag, werkhouding en manier waarop uw kind het leren aanpakt (leren leren)
- de talenten en interesses

### *Een woordje uitleg bij het rapport*

Het rapport is gebaseerd op brede evaluatiegegevens die de leerkracht op verschillende manieren en op verschillende momenten heeft verzameld.

In de **eerste graad** kiezen we ervoor om geen cijferrapport te gebruiken. Aan de hand van kindvriendelijke icoontjes geven we de groei in de ontwikkeling van het kind op alle gebieden weer. Bovendien vermelden we in het rapport of het kind verhoogde zorg heeft gekregen voor één of meerdere vakonderdelen. Onze rapporten worden voorzien van gefundeerde en bruikbare en positieve feedback over de ontwikkeling van het kind.

Vanaf de **tweede graad** maken we gebruik van een cijferrapport. Naast een cijfer krijgt het kind aan de hand van een icoontje een beoordeling op zijn werk- en studiehouding. Ook hier wordt een vermelding gemaakt wanneer het kind verhoogde zorg heeft genoten. Onze rapporten worden voorzien van gefundeerde en bruikbare en positieve feedback over de ontwikkeling van het kind.

Alle kinderen beoordelen zichzelf wat betreft hun welbevinden en hun attitudes. Dit gebeurt in de klas.

Het rapport is een belangrijk instrument in de communicatie tussen school en thuis. Wij vragen u dan ook om het steeds nauwkeurig in te zien, het in een positieve context te bespreken met uw kind en het getekend terug mee te geven.

U ondertekent het rapport en geeft het terug mee naar school.

Gescheiden ouders kunnen een kopie aanvragen en afhalen op school. Het rapport kan eventueel ook digitaal bezorgd worden aan de beide gescheiden ouders.

## Informereren

**Waar vindt u nog aanvullende inlichtingen over de vorderingen van uw kind?**

- in de schriften en/of kaften;
- in de toetsen die u na afwerking van een leerstofgeheel ter ondertekening meekrijgt;
- in het agenda, hét communicatiemiddel tussen onze school en u, de ouders. Wij vragen u deze schoolagenda minstens eenmaal per week te ondertekenen;
- in de resultaten van huiswerken. Het huiswerk is een zelfstandig uit te voeren opdracht om de les in te oefenen of een volgende les voor te bereiden;
- in de contacten met het centrum voor leerlingenbegeleiding;
- in het gesprek met de leerkracht(en), de zorgcoördinator of directie tijdens de oudercontacten of na een aangevraagde afspraak (wij staan niet toe dat het personeel gestoord wordt tijdens de lessen of het toezicht);
- via de schoolmail van de leerkracht.

## Begeleiden en remediëren

Uw kind wordt permanent begeleid. De klassenraad zal op geregelde tijdstippen de schoolvorderingen en het gedrag van uw kind bespreken. Ook het centrum voor leerlingenbegeleiding kan hierbij betrokken worden.

Het gewoon basisonderwijs is in principe verantwoordelijk voor het onderwijs aan alle leerlingen. Het moet door voortdurende aandacht en verbreding van de zorg zoveel mogelijk leerlingen blijvend begeleiden. Het werkt hiervoor samen met het CLB en de ouders en doet, in het bijzonder voor leerlingen met specifieke onderwijsbehoeften, gepaste en redelijke aanpassingen, waaronder het inzetten van remediërende, differentiërende, compenserende of dispenserende maatregelen naargelang de noden van de leerling.

Mochten er zich problemen voordoen, dan zal in eerste instantie de leerkracht trachten te helpen. U kind kan ook voor hulp doorgestuurd worden naar een zorgcoördinator of naar het centrum voor leerlingenbegeleiding. Uiteraard wordt u als ouder over dit alles ingelicht via onder meer het oudercontact, een mededeling, het rapport....

## Studieloopbaan

---

### Eindbeoordeling - getuigschrift basisonderwijs

Op het einde van het lager onderwijs kan de klassenraad beslissen het getuigschrift basisonderwijs aan een leerling uit te reiken. Krachtens art. 53 van het decreet Basisonderwijs oordeelt de klassenraad op een gemotiveerde wijze of een regelmatige leerling in voldoende mate de doelen uit het leerplan die het bereiken van de eindtermen beogen, heeft bereikt om het getuigschrift basisonderwijs te verwerven. Behaalt je kind het getuigschrift niet, dan levert de klassenraad een gemotiveerde verklaring af waarin de schooljaren vermeld staan die je kind in het lager onderwijs gevolgd heeft, een motivatie waarom het getuigschrift basisonderwijs niet werd gehaald, met inbegrip van aandachtspunten voor de toekomst. Het getuigschrift basisonderwijs kan ten vroegste uitgereikt worden aan de leerlingen die vóór 1 januari van het lopende schooljaar al acht jaar geworden zijn, en die dus op het einde van dat schooljaar waarin het getuigschrift wordt behaald 9 jaar oud zijn.

Zodra je kind het getuigschrift basisonderwijs heeft behaald, kan het niet opnieuw lager onderwijs volgen, tenzij na toelating van de klassenraad.

Elk kind ontvangt bij de overgang naar de middelbare school een BASO-fiche, waarin de sterktes en de groeipunten van uw kind worden opgesomd en omschreven.

### Vervroegd in het lager onderwijs starten

Je kan als ouder beslissen om uw kind vervroegd het lager onderwijs te laten aanvatten. Een leerling die vijf jaar wordt vóór 1 januari van het lopende schooljaar, kan in het gewoon lager onderwijs ingeschreven worden, na kennisneming van en toelichting bij het advies van het CLB en na toelating door de klassenraad, neemt u daaromtrent een beslissing. In dit geval wordt van je kind verwacht dat het deelneemt aan alle onderwijsactiviteiten die voor je kind of zijn leergroep worden georganiseerd, tenzij je kind wettelijk is vrijgesteld of gewettigd afwezig is.

### Een jaartje langer in het kleuteronderwijs

Je kan als ouder beslissen om uw 6 jarig kind, het eerste jaar van de leerplicht nog in het kleuteronderwijs te laten doorbrengen en pas het daarop volgende schooljaar met lager onderwijs te starten. U bent wel verplicht hierover vooraf het advies van de klassenraad en van het centrum voor leerlingenbegeleiding in te winnen. In dit geval wordt van je kind verwacht dat het deelneemt aan alle onderwijsactiviteiten die voor je kind of zijn leergroep worden georganiseerd, tenzij je kind wettelijk gewettigd afwezig is.

### Zittenblijven in het niveau kleuteronderwijs of in het niveau lager onderwijs

De school beslist welke leerling er in het basisonderwijs overgaat en welke blijft zitten (behalve bij de overgang van kleuter naar lager zijn er uitzonderingen zoals hierboven uiteengezet).

Indien de school beslist om uw kind te laten overzitten in het niveau kleuteronderwijs of in het niveau lager onderwijs, dan wordt deze beslissing genomen na overleg met het CLB. De beslissing wordt schriftelijk en gemotiveerd aan jou bezorgd, en vervolgens mondeling toegelicht. De school verstrekt hierbij ook informatie over de begeleidende maatregelen tijdens het volgende schooljaar.

### Verlengd verblijf in het lager onderwijs

Wanneer je kind 14 jaar wordt vóór 1 januari van het lopende schooljaar, kan het nog één schooljaar het lager onderwijs volgen, zulks na gunstig advies van de klassenraad en een advies van het CLB. Na kennisneming van en toelichting bij de adviezen van de klassenraad en van het CLB neem je als ouder daaromtrent een beslissing. Wanneer je kind 15 jaar wordt vóór 1 januari van het lopende schooljaar kan niet meer toegelaten worden tot het lager onderwijs.

Zodra je kind het getuigschrift basisonderwijs heeft verworven, kan het niet langer de lessen in de lagere school blijven volgen; tenzij na toelating door de klassenraad.

## **Inzagerecht, recht op toelichting en kopierecht evaluatiegegevens**

---

Op het oudercontact krijg je natuurlijk de nodige toelichting over de (evaluatie)gegevens die betrekking hebben op je kind. Maar je kan ook een afspraak maken om toelichting te krijgen over (verbetering van) huistaken of over andere leerling specifieke gegevens van je kind. Je hebt het recht om deze stukken in te kijken.

Indien er echter gegevens van een derde kind betrokken zijn, heb je toegang tot deze gegevens via een gesprek, gedeeltelijke inzage of rapportage. Mocht je na de toelichting nog een kopie wensen van de leerling gegevens, die enkel op jouw kind betrekking hebben, zal je die krijgen. Je verkrijgt deze kopieën persoonlijk. Je moet ze dus vertrouwelijk behandelen en mag ze niet verspreiden. Je engageert je dan ook om de kopieën niet openbaar te maken en enkel te gebruiken in de privésfeer voor de schoolloopbaan van je kind.

### **Inzagerecht**

Je hebt het recht de volgende documenten in te zien:

- het individuele leerlingendossier dat alle relevante informatie over je kind bijhoudt. Wij vragen je wel dat je hiervoor een afspraak met de directeur maakt. Dit recht vervalt als het beroepsgeheim dit niet toelaat of als er zeer ernstige tegenindicaties zijn.
- de verbeterde schriftelijke kopieën van toetsen, proeven en examens van uw kind.

# Taalbeleid

## Screening van de onderwijstaal

---

Als uw kind voor het eerst in het gewoon lager onderwijs instroomt, dan onderzoekt de school hoe goed uw kind de onderwijstaal kent. De school doet dit om te weten of er specifieke hulp voor taal nodig is.

Vanaf het schooljaar 2020-2021 stapt de school in een tweejarig taalproject met als doel een krachtige taalleeromgeving en een duurzaam taalbeleid te ontwikkelen. Begrijpend lezen staat hier centraal.

## Specifiek taaltraject

---

Als uw kind de onderwijstaal onvoldoende kent, dan voorziet de school in een taaltraject dat aansluit bij de beginsituatie en de specifieke noden van uw kind.

# Afspraken

## Gebruik van gsm en andere media door de leerlingen

---

### Op school

Ons pedagogisch project is een maatschappelijk project waarin wij mee willen mee bouwen aan de samenleving van de toekomst. Aangezien de samenleving mee vorm wordt gegeven door informatie- en communicatietechnologie hebben deze technologieën ook hun rechtmatige plaats in de school.

### In de klas

Het gebruik van informatie- en communicatietechnologie (zoals gsm) is anderzijds ook een mogelijke bron van afleiding in een klasomgeving en van misbruik (bv pesterijen, schendingen van de privacy,... ). Omdat ordentelijk lesgeven onze hoofdbekommernis is, mag je in de klas slechts na uitdrukkelijke toestemming van de leerkracht een gsm of informatie- en communicatietechnologie gebruiken. Dit kan bijvoorbeeld omdat de leerkracht de les levendiger wil maken, of in het kader van redelijke aanpassingen aan de onderwijsbehoeften, mits de daartoe gebruikelijke procedure in het zorgbeleid van de school werd doorlopen. [Instemming van de klastitularis en/of multidisciplinair overleg met het CLB.]

**In andere gevallen wordt het toestel uitgeschakeld bij het betreden van het schooldomein. Bij aankomst in de klas worden de GSM's door de desbetreffend klastitularis opgehaald en in bewaring gegeven op het secretariaat voor de gehele dag. Gebruikt uw kind toch een gsm op het schooldomein zonder de uitdrukkelijke toestemming van de leerkracht (zie hierboven vermeld), dan volgt er een sanctie.**

### Sancties

Indien de leerkracht misbruik in de klas en/of op het schooldomein vaststelt, kan hij/zij een ordemaatregel nemen, bv. uw kind opdragen de gsm af te geven tot op het einde van de les of uw kind tijdelijk verwijderen uit de les. Blijft uw kind het toestel verder gebruiken, dan kan er zelfs een tuchtprocedure worden opgestart.

## Beeldopnamen op school

---

### Fotograferen/ filmen

De school kan tijdens verschillende evenementen in de loop van het schooljaar foto's en beeldopnames (laten) maken. We kunnen dat beeldmateriaal gebruiken voor onze communicatiekanalen (schoolwebsite, sociale media, ...) of om onze publicaties te illustreren.

Gerichte foto's of beeldopnames zullen enkel worden genomen als de school daarvoor over de uitdrukkelijke toestemming van de ouders beschikt (zie toestemmingsformulier als bijlage). Gerichte foto's en beeldmateriaal zijn deze waarin

- een individu herkenbaar en centraal wordt in beeld gebracht
- één of enkele personen tijdens een groepsactiviteit worden uitgelicht
- geposeerd wordt.

Ook voor de leerlingen geldt zowel in de klas, op het schooldomein als tijdens buitenschoolse activiteiten de regel dat men anderen (bv. een leerkracht, een medeleerling, ...) enkel mag fotograferen of filmen wanneer zij daarvoor hun uitdrukkelijke toestemming gaven.

### Gebruik van het beeldmateriaal / publicatie

Uit een toestemming om gefilmd of gefotografeerd te worden volgt geenszins de toestemming dat dat beeldmateriaal ook mag gepubliceerd worden.

De school zal beeldmateriaal alleen publiceren als zij daarvoor over de uitdrukkelijke toestemming van de ouders beschikt. (zie toestemmingsformulier als bijlage).

Indien je ouders hun keuze in de loop van het schooljaar willen wijzigen, nemen zij contact op met de directeur van de school, die hen een formulier ter ondertekening overhandigt.

Ook voor de leerlingen geldt zowel in de klas, op het schooldomein als tijdens buitenschoolse activiteiten de regel dat foto's van anderen alleen mogen gepubliceerd worden als deze daartoe hun uitdrukkelijke toestemming gaven. Als deze toestemming wordt ingetrokken dient het gepubliceerde beeldmateriaal verwijderd te worden /offline worden gehaald.

## Reclame en sponsoring

---

Reclame en sponsoring zijn, na overleg met de schoolraad, toegestaan binnen onze school, voor zover ze niet onverenigbaar zijn met de onderwijskundige en pedagogische taken van de school en voor zover ze de geloofwaardigheid, betrouwbaarheid, objectiviteit en onafhankelijkheid van onze school niet schaden.

Leermiddelen en onderwijsactiviteiten die bedoeld zijn om de eindtermen te bereiken, blijven vrij van reclame.

## Kledij, orde, voorkomen

---

Onze school waardeert persoonlijke smaak en overtuiging, maar het mag geenszins de bedoeling zijn om te provoceren, de goede zeden te schenden of de vrijheid van anderen te belemmeren. Noch de eigen veiligheid of gezondheid, noch die van anderen mag in het gedrang komen.

In sommige lessen is, ter wille van de hygiëne en/of veiligheid, aangepaste kledij noodzakelijk. Soms zullen haarnetjes, badmutsen, of beschermkledij aangewezen of zelfs verplicht zijn. Anderzijds zal de directeur of de betrokken leerkracht, naargelang de situatie, het dragen van hoofddeksels, sieraden, losse kledij, sjaaltjes en dergelijke verbieden als de hygiëne of de veiligheid dit vereist. Bijvoorbeeld in de lessen lichamelijke opvoeding, en praktijkvakken, bij sport en zwemmen.

In de klassen en de refter wordt uit beleefdheid geen hoofddeksel of kap gedragen.

Bij de allerkleinsten is het wenselijk reservekledij mee te geven.

Wij vragen met aandring om in het belang van iedereen, voldoende aandacht te besteden aan de zindelijkheidsstraining thuis. De kleuterjuf heeft daardoor meer tijd vrij om zich te concentreren op haar pedagogische activiteiten en aandacht te geven aan alle kinderen van de klas.

## Leerlingenvervoer

---

De leerlingen kunnen geen gebruikmaken van een schoolbus om het traject tussen de woonplaats en de school af te leggen. Er wordt wel gebruik gemaakt van busvervoer voor didactische uitstappen.

Bij leerlingenvervoer door de ouders wordt er vooraf een vervoersovereenkomst ingevuld en ondertekend, ter behoeve van de schoolverzekering.

## Lokale leefregels

---

### A. ALGEMEEN

#### • Orde en wellevendheid

We hebben eerbied, respect en begrip voor andere mensen, hun mening, hun uitzicht en hun overtuiging. Wij gebruiken geen kwetsende woorden, wij sturen elkaar geen verwijten en vechten niet. Wij mogen onze eigen mening geven, maar die nooit aan anderen opdringen. Vinden wij ons onrechtvaardig behandeld, dan kunnen wij dit steeds op een beleefde manier zeggen, ook aan de leerkrachten en directie. Open omgaan met iedereen is zeer belangrijk.

Wij gedragen ons in alle omstandigheden hoffelijk, vriendelijk en beleefd. Wij verplaatsen ons ordelijk zowel binnen als buiten de school, wij vormen steeds een rij.

Kledij en boterhamdozen mogen niet rondslingeren en horen thuis op de daarvoor voorziene plaats. We stellen de boekentassen ordelijk in de rij of in de daarvoor beschikbare plaatsen.

#### • Verzorgd taalgebruik

Op school en tijdens een uitstap spreken wij allemaal algemeen Nederlands. De ouders spreken zelf ook Nederlands op het campusdomein en moedigen hun kind aan om Nederlands te spreken.

#### • Speelplaatsreglementen

Elke speelplaats heeft een speelplaatsreglement en dat wordt regelmatig overlopen door de leerkracht. Deze richtlijnen worden correct opgevolgd.

#### • Toezicht

Het zijn de personeelsleden van de school die toezicht doen. Wij aanvaarden niet dat ouders het toezicht belemmeren en/of op de terreinen van de school opmerkingen maken of enige andere vorm van terechtwijzing gebruiken tegenover andere kinderen of tegenover leerkrachten. Zijn er opmerkingen, dan kunnen ouders die op een rustige en vriendelijke manier overmaken aan het toezichthoudend personeel, indien nodig wenden zij zich tot de directie.

Tijdens de pauzes en buiten de lessen verblijven de leerlingen niet in de klassen en gangen, tenzij mits uitdrukkelijke toelating van een leerkracht of de directie.

Bij niet-schoolse activiteiten, zoals schoolfeesten, oudercontacten, ... staan de kinderen onder toezicht en verantwoordelijkheid van hun ouders. Er kan niet verwacht worden dat het onderwijzend personeel, noch de directie deze verantwoordelijkheid overneemt.

#### • School/campus en schoolomgeving

Er zijn geen huisdieren toegestaan op het campusdomein (tenzij mits uitdrukkelijke toestemming van de directie). Op het campusdomein verplaatsen we ons ordentelijk en rustig en begeven wij ons niet op verboden terrein. Wij houden ons aan

de aangewezen, afgebakende speelruimte.

We hebben respect voor alles (zoals boeken, schriften, spel- en lesmateriaal) dat van school gebruikt wordt. Met hetzelfde respect gaan we om met de zaken van onszelf en van de anderen.

Wij hebben respect voor school, schoolomgeving, schoolgebouwen en beplanting.

Als wij iets beschadigen of verliezen kan de school eisen dat een vergoeding betaald wordt.

## **B. IN DE KLAS**

- In elke klas geldt het klasreglement, ook bij de bijzondere leerkrachten;
- Orde en netheid in en op de tafels, in de boekentassen, de kasten, de gangen, alles opruimen na de activiteiten;
- Respect en zorg voor eigen materiaal en dat van de anderen, indien schoolmateriaal stuk gemaakt wordt, zal aan de ouders een vergoeding gevraagd worden of op hun kosten nieuw materiaal gekocht worden;
- Niemand mag de school verlaten zonder voorafgaande toestemming. U kunt dit aanvragen op het secretariaat, er dient een formulier ingevuld te worden.
- Niemand mag het klasgebeuren storen. Met vragen, turnzakken, brooddozen en dergelijke, kunt u zich wenden tot het secretariaat.

## **C. OP DE SPEELPLAATS**

- Kleuters spelen op de kleuterspeelplaats. Het 1ste, 2de en 3de leerjaar : beneden speelplaats,
- Het 4de , 5de en 6de leerjaar spelen op bovenspeelplaats.
- Bij slecht weer spelen de kleuters binnen, de lagere school speelt afwisselend onder het afdak van de bovenspeelplaats.
- Als er buiten gespeeld wordt blijft niemand binnen, tenzij we daarvoor een nota van de ouders of dokter kunnen tonen. Directie / leerkracht beslist dan wat er gebeurt.
- Afval gooien wij in de daarvoor bestemde vuilnisbakken, wij sorteren correct!
- Iedereen die vecht, ook al is hij/zij niet begonnen, is in fout. Als men boos is op iemand, probeert men eerst het probleem uit te praten. Lukt dit niet, dan verwittigt men de toezichhoudende leerkracht. Alles wordt 'uitgepraat'. We blijven beleefd tegen iedereen.
- Voor schade die gewild toegebracht werd, kan de school een vergoeding eisen.
- Wij kunnen gebruik maken van de speelkoffer.
- Balspelen zijn enkel toegestaan via het afgesproken beurtroelsysteem (voetbal, basket)
- Wij lopen niet in de struiken en het is verboden om van de ene naar de andere speelplaats te gaan tussen de struiken. We kruipen in geen geval over afsluitingen, muurtjes, of poorten.
- Wij verlaten onze speelplaats niet zonder voorafgaandelijke toestemming
- Bij het belsignaal gaan de lln in de rij staan. Tegelijkertijd komen de leerkrachten naar hun klasrij en begeleiden de lln naar hun klas.
- Speelgoed (videospelletjes en digitale afspelapparaten voor muziek rekenen wij ook tot speelgoed) meebrengen kan enkel mits toestemming van de leerkracht. Dit is enkel op eigen verantwoordelijkheid. In geen geval is de school verantwoordelijk bij diefstal of beschadiging.
- Voor elke speelplaats is er een reglement en een kalender met daarop de activiteiten aangeduid.
- Het bos is bij goed weer open tijdens de middagpauze, hiervoor gelden eveneens duidelijke afspraken en een beurtrol.
- Voorwerpen die een rechtstreeks of onrechtstreeks gevaar uitstralen of agressie opwekken kunnen niet meegebracht worden naar school o.a. messen, lucifers, namaakwapens, ... Skateboards kunnen eveneens niet, tenzij op speciaal met de leerkracht afgesproken momenten.
- Als sanctie voor het niet naleven van deze afspraak geldt het inleveren van het voorwerp. Op het eind van de schooldag wordt het voorwerp aan de ouders afgegeven of kunnen de ouders het voorwerp afhalen op het secretariaat.
- Om in het kader van ons gezondheidsbeleid, onze kinderen aan te moedigen tot meer bewegen en meer sociale contacten aan te knopen, wordt het gebruik van alle individuele, elektronische luisterapparatuur zoals bv. mp3, gsm... verboden. Als sanctie voor het niet naleven van deze afspraak geldt het inleveren van de apparatuur tot het einde van de schooldag.

## **D. TOILETGEBRUIK – PLASBELEID**

We vermijden zoveel mogelijk om tijdens de lessen naar het toilet te gaan. Bij voorkeur gaan wij tijdens de pauze naar het toilet. Wij verwachten dat de toiletten fatsoenlijk worden gebruikt en ordelijk achtergelaten worden.

Wat zeker niet kan: afval in het toilet gooien, op de toiletbrillen staan, toiletpapier verspillen, met water spelen, de deuren beschadigen.... Het toilet wordt steeds doorgespoeld.

Toiletten zijn geen speelruimte! Na het toiletbezoek wassen wij onze handen en verlaten we onmiddellijk de toiletruimte.

## E. IN HET SCHOOLRESTAURANT

### De kleuterschool

De kleuters eten onder begeleiding van de kleuterjuffen, het keukenpersoneel en de kinderverzorgster.

### De lagere school

- Wij schuiven rustig aan, de leerkrachten geven ons een plaats.
- Wij lopen niet van onze plaats.
- Wij kunnen rustig met elkaar praten. Vindt de leerkracht met toezicht dat het te rumoerig wordt, dan eten wij in stilte verder.
- Wij tonen goede tafelmanieren. Er wordt niet met eten of drank gemorst.
- Jongere kinderen helpen we, zonder daarom de baas te spelen.
- Wie klaar is met eten, ruimt af en sorteert het afval correct.
- De verpakkingen moeten in de daarvoor bestemde afvalemmertjes komen.
- De kinderen die boterhammen eten, gebruiken bij voorkeur een brooddoos, géén aluminiumpapier.
- Alle kinderen mogen water voor bij het eten meebrengen (in een drinkbus of herbruikbare plastic fles, géén blik). De kinderen hebben ook de mogelijkheid om tijdens de maaltijd water te drinken die voorzien is door de school.

## F. BUSUITSTAPPEN

De school stelde in samenspraak met alle betrokkenen een bus reglement op. Dit geldt voor alle leerlingen tijdens uitstappen met de bus.

## G. BEGIN EN EINDE VAN DE LESSEN EN ACTIVITEITEN

Voor het overzicht, het vlot organisatorisch verloop en vooral de veilige gang van zaken kunnen en mogen ouders tijdens de schooluren zich niet op eigen initiatief op school en in de klassen begeven.

Enkel bij heel dringende zaken kunnen jullie zich aanmelden op het secretariaat via het aanmeldvenster.

**Tevens is het ook belangrijk dat kinderen op tijd naar school komen, dit om de lessen goed te kunnen volgen en het klasgebeuren niet te storen.**

De schoolpoorten zijn open van 8u tot 8u40 - 12u15 tot 13u15 - 15.10u tot 15.30u:

- !!! opgelet: de leerkracht die helpt oversteken, sluit daarna de poorten.
- De deur aan onze hoofdingang gaat op slot.
- Wie te laat komt, of te laat is kan enkel nog binnen langs de grote poort in de Leegstraat en dient zich aan te melden op het secretariaat.
- Daartussen blijven de schoolpoorten gesloten. Hiermee willen we vooral de waakzaamheid en veiligheid van onze kinderen nog verhogen.
- Tijdens de uren (vóór het belsein) mogen de ouders de klassen of lokalen waar activiteiten bezig zijn niet binnenkomen. Dit geldt ook voor de (overdekte) speelplaats van de kleuters en van de lagere afdeling.

### HET SCHOOLBEGIN

**Vooropvang op onze school 08u00 - 08u15u (georganiseerd door de school - betalend €0,50)**

- Kleuters en lagere schoolkinderen: binnenkomen langs de deur aan de hoofdingang.
- Ouders blijven niet in de zaal.
- De kinderen nemen plaats op de bank of de trap.
- Er wordt niet gespeeld in de zaal.

### **Speeltijd 08.15u – 08u40 (gratis)**

KLEUTERS:

- Het afscheid gebeurt aan de deur, vanaf hier zorgt de juf voor de kleuters.
- Wie toch nog iets kwijt wil aan de juf, kan dat doen via het heen-en weerschriftje.
- Zorg ervoor dat je kleutertje, ook al is het er niet toe verplicht, tijdig op school is. Tijdens het eerste uurtje wordt de basis gelegd voor alle activiteiten van de dag. Wie dit mist heeft soms last om zich aan te passen aan hetgeen in de klas gebeurt. In de kleuterklas wordt wel degelijk ernstig gewerkt aan de voorbereiding naar het eerste leerjaar toe. Wie te laat binnenkomt, stoort het klasgebeuren. Enkel de kleuters die komen binnen het eerste half uur van elke halve klasdag mogen als aanwezig aangetekend worden op de aanwezigheidslijst.



#### LAGER:

- De ouders van de leerlingen uit het lager onderwijs brengen de kinderen tot aan de poort, nemen hier afscheid en verlaten daarna onmiddellijk het schooldomein.
- Er komen geen ouders op de speelplaats.
- De lln zetten hun boekentas tegen de muur op de speelplaats zetten.
- De lagere schoolkinderen komen dus niet binnen via in het gebouw.

#### FIETSERS:

- FIETSERS stappen af bij het binnenkomen van de school. Op het ganse campusdomein is het verboden te fietsen.
- Wie met de fiets van en naar school komt, draagt een fluo-hesje. Een fietshelm is sterk aan te raden.

#### MIDDAG

Wie over de middag naar huis gaat, mag slechts vijftien minuten voor het begin van de lessen terugkomen. Indien men toch vroeger aankomt (zonder reden) wordt er remgeld aangerekend. Er wordt op die regel een uitzondering gemaakt voor de leerlingen die door een leerkracht opgeroepen worden.

#### SCHOLEINDE

- De ouders delen bij het begin van het schooljaar mee hoe hun kinderen naar huis gaan. Wanneer er plots een andere regeling is, moet men dit tijdig via de agenda (heen en weer schriftje) melden of tijdig telefonisch aan het secretariaat van de school doorgeven. Zo niet moeten de leerlingen mee gaan met de naschoolse opvang (Villa Wapiwi).
- Volgorde van afhalen = eerst de kleuter, dan het lagere schoolkind.
- De verantwoordelijkheid van de school eindigt wanneer de kinderen aan hun ouders afgeleverd zijn of als de kinderen de straat (Leegstraat) overgestoken hebben.

#### KLEUTERS:

- De kleuters van K1 worden opgehaald buiten ter hoogte van hun klasje (aan de voorzijde van het gebouw).
- Kleuters van K2 en K3 worden ter hoogte van hun klaslokaal afgehaald.
- Bij het belsignaal is de les gedaan. Dan pas verzamelen de kleuters voor hun klasje. U gaat binnen langs de poort van de lagere school (zie afspraken bij het onderdeel 'lager').

#### LAGER:

- Bij het belsignaal is de les gedaan. Dan pas verzamelen de kinderen in rijen op de speelplaats.
- Kinderen die zelfstandig naar huis mogen, verlaten **EERST** de school langs de fietsenstalling onder begeleiding van de toezichthoudende leerkracht. Deze leerkracht zorgt voor een veilige oversteek op de weg.
- De ouders wachten aan de poort van de lagere school tot de toezichthoudende leerkracht de poort opent.
- Leerlingen van het lager (en K2 en K3) ophalen in de rij op de speelplaats: ouders gaan via de ingang aan de fietsenstalling.
- Iedereen gaat steeds langs de kortste weg naar huis.
- Niemand blijft buiten de school op zijn/haar ouders wachten. Wie niet afgehaald is, gaat mee met de opvang (men probeert de ouders te contacteren).

#### DE OPVANG (GEORGANISEERD DOOR DE GEMEENTE)

De leerlingen gaan 20' na het belsignaal onder begeleiding van de opvang WAPIWI Zelzate naar de gebouwen van de buitenschoolse opvang.

#### H. HUISTAKEN

De huistaken worden één week vooraf in de schoolagenda ingevuld zodat de leerlingen hun huiswerk kunnen plannen. Taken worden tijdig ingediend.

Het eerste leerjaar schrijft elke vrijdag de agenda in maar er worden ook dagelijks huistaken ingepland. Deze moeten dan de volgende dag in orde zijn.

#### I. MEDEDELINGEN

Alle mededelingen vanuit het secretariaat worden schriftelijk gedaan, bij voorkeur via mail, op aanvraag op papier.

Voor de kleuters gebruiken we het heen- en weer schriftje om mededelingen van de juf te melden.

De leerlingen van de lagere afdeling bergen brieven, rekeningen, ... op in de daarvoor voorziene kافت. Mededelingen van

de leerkracht vindt u terug in de schoolagenda.

## J. Zwemmen

De zwemlessen behoren tot het verplicht lestijdenpakket. Als school zijn we verplicht om ervoor te zorgen dat onze leerlingen de eindtermen van zwemmen behalen. We verbinden ons er dan ook toe om de zwemlessen in het zwembad te organiseren. Deze lessen dienen verplicht mee gevolgd te worden door onze leerlingen. Enkel met een doktersbriefje kunnen we toestaan dat uw kind de zwemles niet mee volgt. Indien uw kind zijn/haar zwemkledij vergeten is, kan hij/zij gebruik maken van zwemkledij, die door de school wordt aangeboden. Na gebruik hiervan staat de school zelf in voor het wassen van de kledij en de handdoek.

## K. BUITENSCHOLSE ACTIVITEITEN

- Voor de deelname aan extra-muros activiteiten van een volledige dag of meer (didactische uitstappen en/of GWP's) gaat de school ervan uit dat zonder schriftelijk tegenbericht van de ouders het kind inderdaad mag deelnemen aan die activiteit(en). De ouders hebben wel het recht op weigering. De kinderen die niet deelnemen aan de extra-muros activiteiten moeten wel degelijk aanwezig zijn op school. Voor deze kinderen worden andere activiteiten op school voorzien.
- De kinderen volgen stipt de richtlijnen van alle begeleiders op.
- De kinderen verplaatsen steeds in groep op een ordentelijke wijze. Het verlaten van de groep om heel bijzondere redenen kan enkel mits uitdrukkelijke toestemming van de begeleider.
- Verder gedragen de kinderen zich zoals op school. Op deze manier dragen ze de verantwoordelijkheid voor de uitstraling van onze school wat betreft respect en omgangsregels.

## **Weglooptprotocol: Al ben je nog zo boos, je blijft op het terrein van de school!**

**Medewerkers van BS DE REIGERS passen het volgende stappenplan toe wanneer een leerling wegloopt.**

- Het gebeurt dat kinderen wegelopen door een incident in de klas of een gebeurtenis op de speelplaats.
- Weglopen veroorzaakt bij direct betrokkenen vaak een grote mate van consternatie. Dat is begrijpelijk vanwege de impact die het wegelopen kan hebben.
- Het moedwillig wegelopen van kinderen kan niet worden geaccepteerd, noch worden gedoogd.
- Ouders en school moeten hun uiterste best doen dergelijk gedrag te voorkomen en te ontmoedigen.
- Uit kwalitatief onderzoek blijkt dat duidelijke afspraken maken met kinderen over wegloupedrag goed mogelijk is en heel vaak leidt tot het gewenste gedrag.
- Absolute voorwaarde is wel dat het kind het alternatief als duidelijk beter inschat /ervaart dan wegelopen. Om dit te bewerkstelligen moet het de kinderen duidelijk zijn dat ze altijd op het terrein van de school moeten blijven. Maar wel naar een plek kennen waar ze naar toe kunnen wanneer ze zich onveilig voelen. Weglopen mag nooit een concurrerend alternatief zijn.
- Daarnaast is het belangrijk dat de kinderen zich ervan vergewissen waar hun juf of meester is.
- Zij moeten hem of haar in de gaten houden teneinde hun veiligheid te vergroten. Als je wegloopt zorg je er voor dat de juf of meester niet voor je kan zorgen en dat is fout, altijd fout! Ook verstoppen is een vorm van onttrekken aan toezicht. Daarnaast moet duidelijk worden gemaakt dat kinderen, als ze problemen hebben met andere kinderen, de leerkracht of anderszins, terecht kunnen bij de interne contactpersoon. De interne contactpersoon is vermeld in de schoolgids.
- Kinderen zijn mede verantwoordelijk voor hun veiligheid en dat dient ook te worden gecommuniceerd met ouders.
- De school kan veel bieden aan veiligheid maar kan niets garanderen als kinderen zich (soms gelegitimeerd door hun ouders) onttrekken aan dat toezicht.
- Uiteraard wordt altijd met het kind gezocht naar de oorzaak van het wegloupedrag.
- Kinderen die hun wegloupedrag blijven herhalen, kunnen in aanmerking komen voor passende maatregelen.
- De school moet zijn verantwoordelijkheid kunnen nemen en dient daarbij te worden ondersteund door de ouders.

**Als een leerling is weggelopen uit de klas, van de speelplaats of van de plaats waar hij/zij verondersteld te horen zijn, dan is de procedure als volgt:**

1. Weglopen wordt geconstateerd. De leerkracht maakt een inschatting van de ernst van de situatie.
2. De leerkracht biedt de leerling de mogelijkheid om weer aan het onderwijs deel te nemen.
3. Als de leerling volhardt in zijn/haar wegloupedrag, brengt de leerkracht de zorgcoördinator en de directie op de hoogte.
4. De zorgcoördinator en de directie nemen samen passende maatregelen, afhankelijk van de veiligheidsrisico's voor de leerling zelf, andere leerlingen of de leerkracht(en).

**Als een leerling is weggelopen van het schooldomein, dan is de procedure als volgt:**

1. De leerkracht gaat niet zelf achter de leerling aan.
2. De leerkracht meldt bij zorgcoördinator, de directie of de administratie zo spoedig mogelijk om welke leerling(en) het gaat en, in het kort, wat er is voorgevallen en of de leerling verontrustende uitlatingen heeft gedaan.
3. De leerkracht blijft bij zijn/haar eigen groep of draagt het toezicht daarop over aan een beschikbare collega. Ofwel: de leerkracht laat zijn/haar groep nooit alleen
4. Meldt de leerling zich niet snel daarna, dan worden twee medewerkers ingezet om te zoeken.
5. Deze actie wordt ingezet door de directie, het zorgcoördinator of door de administratie

*Wanneer de leerling teruggevonden wordt op het schooldomein:*

1/ Indien dit over een éénmalig feit gaat:

- Er wordt besproken dat weglopen niet kan. Dit wordt nog eens verduidelijkt aan de hand van stappenplan met picto's.
- Er worden alternatieven besproken (waar kan het kind dan wel naar toe?)
- De leerling blijft volgende speeltijd binnen om nog eens zelf op te schrijven of te tekenen wat er afgesproken is.
- De ouders worden opgebeld om te melden dat dit gebeurd is.

2/ Indien dit meermaals voorvalt:

- Er wordt besproken dat weglopen niet kan. (je blijft onder het toezicht van de leerkracht). Dit wordt verduidelijkt aan de hand van stappenplan met picto's.
- Er worden opnieuw alternatieven besproken (waar kan het kind dan wel naar toe?)
- De leerling blijft volgende speeltijd binnen en maakt strafzaak. Indien op het einde van de dag maakt de leerling de strafzaak thuis of de volgende speeltijd op school.
- De ouders worden opgebeld om te melden dat dit gebeurd is.

*Wanneer de leerling zich na 15 minuten niet gemeld heeft of terug gevonden is, worden ouder(s)/verzorger(s) op de hoogte gesteld door de directie, de zorgcoördinator of door de administratie:*

Dit (telefoon)gesprek wordt:

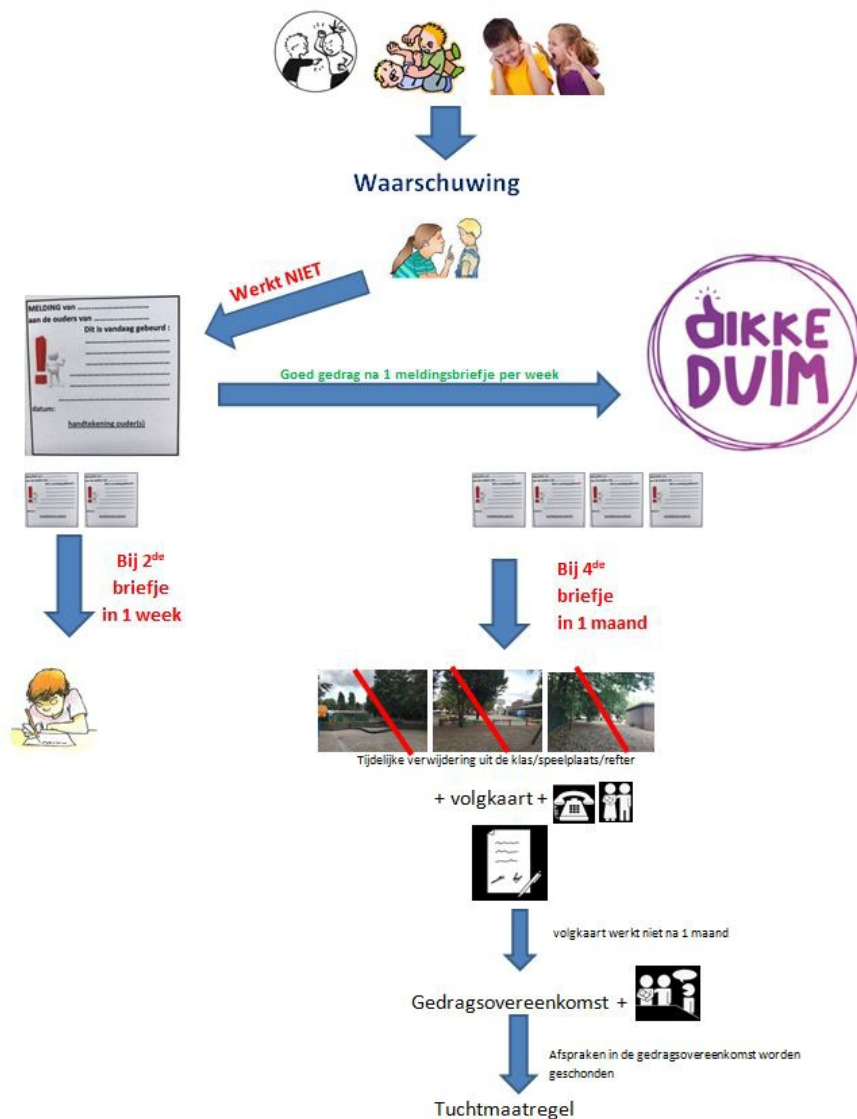
- aan de ouder(s)/verzorger(s) de situatie uitgelegd.
- aan de ouders aangegeven dat de school niet langer de verantwoordelijkheid kan dragen nu de leerling het gebouw en/of plein verlaten heeft.
- aan de ouders doorgegeven dat de hulp van de politie (09 345 76 36 of 09 310 33 00) wordt ingeroepen.











*Wanneer ouder(s)/verzorger(s) niet bereikt kunnen worden:*

- De hulp van de politie wordt in ieder geval ingeroepen.
- Twee medewerkers blijven zoeken. Deze medewerkers onderhouden tijdens het zoeken contact met de school.
- Indien de school de politie informeert over de leerling, dan geeft ze een zo volledig mogelijk signalement en volgt eventuele nadere adviezen van de politie op.

**Regel is: Al ben je nog zo boos, je blijft op het terrein van de school!**

# SANCTIEBELEID



GOED BOOS WORDEN	SLECHT BOOS WORDEN
 <p data-bbox="611 423 786 465">Niet weglopen van de juf of meester maar naar hem/haar toegaan en luisteren naar wat die zegt of vraagt!</p>	 <p data-bbox="805 423 1010 465">Roepen, schreeuwen of vulle woorden zeggen tegen de juf of meester</p>
 <p data-bbox="611 571 786 600">Rustig worden op een plekje die de juf of meester aanduidt.</p>	 <p data-bbox="805 571 1010 600">Schoppen, kloppen, slaan of smijten met dingen</p>
 <p data-bbox="611 705 786 734">Eventjes afkoelen op een stoel of bank met de time-timer.</p>	 <p data-bbox="805 705 1010 734">Weglopen</p>
 <p data-bbox="671 853 764 936"> SUPER!</p>	 <p data-bbox="818 884 1010 936"></p>

# Afwezigheden

## Aanwezigheden

---

Ook in het kleuteronderwijs informeert u de leerkracht het best tijdig over de afwezigheid van uw kind. Een kleuter die langer in het kleuteronderwijs blijft, of een kleuter die vervroegd instapt in het lager onderwijs, is onderworpen aan de leerplicht en moet zijn afwezigheden wettigen volgens dezelfde regels als in het lager onderwijs.

Wat betekent dit concreet?

- Een leerling die in het lager onderwijs 5 jaar wordt vóór 1 januari mag niet meer dan vier halve dagen ongewettigd afwezig zijn;
- Een leerling die in het kleuteronderwijs 7 jaar wordt vóór 1 januari mag niet meer dan vier halve ongewettigd afwezig zijn.

De leerplichtige kleuter en de leerling lager onderwijs zijn gewettigd afwezig als zij aan de in de omzendbrief 'Afwezigheden in het basisonderwijs' vastgelegde redenen voldoen. Soms is daartoe de toestemming van de directeur nodig.

Het kan echter nooit de bedoeling zijn dat aan ouders toestemming wordt gegeven om vroeger met vakantie te vertrekken of om later uit vakantie terug te keren. De leerplicht veronderstelt immers dat een leerling op school is van 1 september tot en met 30 juni (behoudens de schoolvakanties).

Hierna schetsen wij even om welke redenen de leerplichtige leerling gerechtvaardigd afwezig kan zijn.

## Afwezig wegens ziekte

---

### a) Verklaring door de ouders

Als uw kind niet langer dan drie opeenvolgende kalenderdagen ziek is, dan volstaat een gedateerde verklaring die u als ouder(s) ondertekent.

De ouders kunnen maximum viermaal per schooljaar een zelf geschreven ziektemelding indienen (behalve bij chronisch zieke kinderen).

### b) Medisch attest

Een medisch attest is nodig:

- als de ziekte van uw kind langer dan drie opeenvolgende kalenderdagen duurt;
- als u in hetzelfde schooljaar al viermaal een zelf geschreven ziekteverklaring hebt ingediend voor een ziekteperiode van telkens drie of minder kalenderdagen.

### Wanneer bezorgt u het attest aan de school?

- bij terugkomst op school (in geval van korte afwezigheid);
- of door het medisch attest naar de school te zenden (per post, fax, of een e-mail met het gescande ziekteattest toegevoegd als bijlage).

### Wie kan een medisch attest uitschrijven?

- Het attest wordt uitgereikt door een geneesheer, een geneesheer-specialist, een psychiater, een orthodontist, een tandarts of door de administratieve diensten van een ziekenhuis of van een erkend laboratorium.

### Aan welke vereisten moet het medisch attest voldoen?

- Het attest is duidelijk ingevuld, ondertekend en gedateerd.
- Het attest vermeldt de relevante identificatiegegevens zoals de naam, het adres, het telefoon- en RIZIV- nummer van de zorgverstrekker.
- Het attest vermeldt welke de gevolgen zijn van de ziekte voor bepaalde lessen.
- Het attest vermeldt duidelijk de begin- en de einddatum van de ziekteperiode, en eventueel of het gaat om de voor- of namiddag.

Als uw kind chronisch ziek is of een medische behandeling krijgt waardoor het verschillende keren afwezig is, dan volstaat een medisch attest waarin die verschillende afwezigheden zo gedetailleerd mogelijk worden vermeld. Bij bepaalde chronische ziektes is na overleg met de CLB-arts een nieuw medisch attest niet altijd nodig, en volstaat een attest van de ouders.

## Afwezig tijdens de lessen lichamelijke opvoeding en sportactiviteiten op school

---

De huisarts moet dit attest meegeven zodat de school kan uitmaken in welke mate uw kind wel of niet kan participeren aan deze lessen.

Blijft uw kind langdurig afwezig tijdens de lessen LO, dan kan de klassenraad eventueel een aangepast lesprogramma geven. Als uw kind om medische redenen bepaalde oefeningen of het geheel van het vak LO, dat tenslotte tot de basisvorming behoort, niet kan volgen, blijft uw kind verplicht om op zijn minst de cursus theoretisch te beheersen op de wijze waartoe de vakleraar beslist.

## Afwezig om één van de volgende redenen

---

De afwezigheid wordt, naargelang het geval, gestaafd door een verklaring van de betrokken personen of een officieel document dat de reden van de afwezigheid opgeeft.

- om een begrafenis- of huwelijksplechtigheid bij te wonen van een bloed- of aanverwant of van een persoon die onder hetzelfde dak woont (enkel dag van begrafenis zelf);
- om een familieraad bij te wonen;
- omdat de school onbereikbaar of ontoegankelijk is door overmacht;
- omdat de leerling onderworpen is aan maatregelen opgelegd in het kader van de bijzondere jeugdzorg of de jeugdbescherming;
- omdat de leerling opgeroepen of gedagvaard is voor de rechtbank;
- om feestdagen te beleven die eigen zijn aan de door de grondwet erkende levensbeschouwelijke overtuiging;
- om in het kader van een individuele selectie of lidmaatschap van een vereniging actief deel te nemen als topsportbelofte voor de sporttakken tennis, zwemmen of gymnastiek; aan sportieve manifestaties (wedstrijden, tornooien of manifestaties) waarvoor de leerling als lid van een unisportfederatie geselecteerd is.

## Afwezig met toestemming van de school

---

Is uw kind om een andere reden dan de hiervoor vermelde redenen afwezig, dan kan dit alleen na akkoord van de directeur en na overhandiging van een verklaring van de betrokken personen en/of een officieel document.

De verklaring vermeldt de naam van de leerling, de klasgroep, de reden van afwezigheid, de begindatum en de vermoedelijke einddatum.

Bij het toestaan van dergelijke afwezigheden zal de directeur rekening houden met het belang van de leerling en met het belang van de schoolgemeenschap.

*Voorbeelden van afwezigheden die de directeur kan toestaan:*

- een rouwperiode na de begrafenis van een bloed- of aanverwant tot en met de tweede graad of van een persoon die onder hetzelfde dak woont;
- om de begrafenis bij te wonen van een bloed- of aanverwant tot en met de tweede graad in het buitenland;
- voor actieve deelname aan culturele en/of sportieve manifestaties, andere dan de 10 halve schooldagen waarop topsportbeloften recht hebben;
- om persoonlijke redenen, in echt uitzonderlijke omstandigheden; de directeur dient vooraf akkoord te gaan (bv. time-out);
- afwezigheid als gevolg van een preventieve schorsing, een tijdelijke of een definitieve uitsluiting en waarbij de school motiveert dat zij de leerling niet kan opvangen, wordt een gewettigde afwezigheid.
- een afwezigheid gedurende maximaal 6 lestijden per week (verplaatsing inbegrepen) voor deelname aan topsporttraining tennis, zwemmen en gymnastiek, en zulks nadat de school voor de betrokken topsportbelofte een dossier heeft opgemaakt dat een aantal verplichte elementen bevat (gemotiveerde aanvraag ouders, verklaring sportfederatie aangesloten bij de Vlaamse sportfederatie, akkoord van de directie).
- In uitzonderlijke situaties voor kinderen van binnenschippers, kermis- en circusexploitanten en -artiesten en woonwagenbewoners, om de ouders te vergezellen tijdens hun verplaatsingen (de zgn. 'trekperiodes');
- omwille van revalidatie tijdens de lestijden na ziekte of ongeval of voor leerlingen met een specifieke onderwijsgerelateerde behoefte waarvoor een handelingsgericht advies is gegeven. (De directeur kan hierover alleen een beslissing nemen wanneer de school beschikt over een uitgebreid dossier. Wat dit dossier dient in te houden zal de school je in voorkomend geval laten weten).



## Tijdelijk onderwijs aan huis en synchroon internetonderwijs

---

Onderwijs aan huis is mogelijk wanneer de leerling een relatief lange periode gedurende het schooljaar op school afwezig is wegens ziekte of ongeval, zodat de leerling tijdelijk onmogelijk of minder dan halftijds de lessen kan volgen.

Als een leerling aan de voorwaarden voor tijdelijk onderwijs aan huis of synchroon internetonderwijs voldoet, zal de school de ouders wijzen op dit recht.

*Om aanspraak te maken op tijdelijk onderwijs aan huis moet de leerling aan een aantal voorwaarden voldoen:*

- Meer dan 21 kalenderdagen ononderbroken afwezig op school wegens ziekte of ongeval of indien de leerling chronisch ziek is. Chronisch ziek wil zeggen dat de leerling een terugkerende behandeling krijgt van ten minste zes maanden en daardoor elke keer opnieuw een korte tijd niet naar school kan (chronisch zieke kinderen hebben recht op vier uur tijdelijk onderwijs aan huis na 9 halve schooldagen afwezigheid).
- Bij schoolhervatting, maar herval binnen een termijn van 3 maanden, dan geldt er geen wachttijd, maar gaat het recht op tijdelijk onderwijs aan huis onmiddellijk in.
- De afstand tussen de school/vestigingsplaats en de verblijfplaats van de leerlingen is ten hoogste 20 kilometer.
- De ouders moeten de vraag voor onderwijs aan huis schriftelijk indienen en een medisch attest voorleggen. De aanvraag gebeurt door middel van een formulier dat door de school ter beschikking wordt gesteld.
- Als uw kind opgenomen is in een ziekenhuis of preventorium waaraan een ziekenhuisschool verbonden is of opgenomen is in een K-dienst, wordt de thuischool tijdelijk ontslagen van de verplichting om onderwijs aan huis te organiseren;

Als uw kind tussen twee behandelingen of tijdens een herstelperiode na de opname niet naar school kan, zal de thuischool aansluitend onderwijs aan huis organiseren.

De school zal de ouders van frequent en langdurig zieke kinderen individueel informeren over het bestaan en de mogelijkheid tot het organiseren van tijdelijk onderwijs aan huis en/of synchroon internetonderwijs. Uw kind kan van synchroon internetonderwijs genieten bij een langdurig geplande afwezigheid van 6 weken, of bij frequente geplande afwezigheden van minimaal 54 halve dagen. Synchroon internetonderwijs dient door de ouder(s) te worden aangevraagd via [vzw Bednet](#)

## Problematische afwezigheid

---

We vragen dat alle leerlingen (ook de kleuters) tijdig aanwezig zijn (vijf minuten voor het belsignaal), zodat alle activiteiten op tijd kunnen beginnen. Bij een laattijdige aankomst dien je kind zich aan te melden bij het secretariaat. Het secretariaat noteert dit in de agenda van je kind. Wanneer jouw kind meermaals op korte termijn te laat komt, neemt de directie contact op met de ouders. Leerlingen die te laat komen missen een belangrijk deel van de leerstof en storen het klasgebeuren.

Onze school beschouwt het als haar taak om het algemeen welbevinden van je kind te waarborgen garanderen. Als wij vaststellen dat je kind spijbelt/ en of regelmatig te laat komt, dan neemt de directie (telefonisch of via de schoolagenda) contact op met jou. Desgevallend kan er een stappenplan worden opgemaakt.

Wanneer je kind ongewettigd afwezig blijft, zal de school samen met het CLB helpen om het probleem op te lossen.

Sommige medische attesten worden door de omzendbrief BaO/2002/11 als twijfelachtig gecatalogeerd (het dixit – attest uitgereikt door een geneesheer, het attest waarvan de uitreikingsdatum valt buiten de ziekteperiode, of indien er geknoeid werd met de begin - of einddatum of omdat er redenen worden vermeld die niets met de medische toestand van de leerling te maken hebben). Bij een twijfelachtig medisch attest kan de C.L.B. arts van de school contact opnemen met de behandelende arts.

Voormelde attesten of afwezigheden worden steeds beschouwd als problematische afwezigheden.

Geregeld te laat komen of medische attesten inleveren waarmee zichtbaar werd geknoeid valt ook onder ongewettigde afwezigheid.

Van zodra je kind vijf halve schooldagen ongewettigd afwezig is, moeten wij het begeleidende CLB inschakelen en wordt een begeleidingsdossier opgemaakt.

Problematische afwezigheden hebben tot gevolg dat uw kind zijn statuut van regelmatige leerling kan verliezen. In het zesde leerjaar betekent dit dat uw kind geen getuigschrift basisonderwijs meer kan krijgen. Het is ook mogelijk dat de schooltoelage wordt ingetrokken.

Het aantal problematische afwezigheden dat je kind in de loop van het schooljaar heeft opgebouwd, wordt overgedragen als je van school verandert. Het is niet mogelijk om je hiertegen te verzetten.

### **Het begeleidende centrum voor leerlingenbegeleiding**

---

Het Centrum voor Leerlingenbegeleiding van het GO! werkt samen met jouw school.

Het adres van ons CLB:

Hoofdzetel

CLB GO! Deinze-Eeklo

Eikelstraat 42

9900 Eeklo

09-377 36 93

[info@clbgo-eeklo.be](mailto:info@clbgo-eeklo.be)

<http://www.clbgoeeklo.be>

Directeur:

Mevr. Vlieghe Katrien

Mevr. Callens Brenda

De teamleden die onze school bedienen zijn de volgende:

Karen Camps [Karen.Camps@g-o.be](mailto:Karen.Camps@g-o.be) Psycho-pedagogisch consultant

Lies Pieters [Lies.Pieters@g-o.be](mailto:Lies.Pieters@g-o.be) Maatschappelijk werker

Heidi Engels [heidi.engels@g-o.be](mailto:heidi.engels@g-o.be) paramedisch werker

Deborah De Mey [deborah.de.mey@g-o.be](mailto:deborah.de.mey@g-o.be) Arts

## De werking van het CLB

---

### Wat doet een centrum voor leerlingenbegeleiding?

Samen met de school willen we ervoor zorgen dat jij je goed voelt op school en daarbuiten. Zo willen we je slaagkansen verhogen. Niet alleen op school, maar ook in het latere leven.

We bekijken samen met jou hoe het CLB precies werkt. We geven ook meer uitleg over het Decreet rechtspositie minderjarige in de jeugdhulp, de deontologische code van de CLB's en het beroepsgeheim.

Als we in de tekst over ouders spreken, dan bedoelen we de ouder(s), eventueel de opvoedingsverantwoordelijke(n) of de meerderjarige leerling zelf.

### Hoe werkt het CLB? Enkele principes

In onze samenwerking met jouw school, je ouders én met jou moeten we met een aantal principes rekening houden. Je vindt hieronder onze belangrijkste regels:

- We werken onafhankelijk. Jouw belang staat centraal.
- We werken kort bij leerlingen en scholen.
- We werken gratis voor leerlingen, ouders en scholen.
- We kiezen voor de minst zware hulp. We willen vooral ondersteunen.
- Alle personeelsleden van het CLB moeten het beroepsgeheim respecteren.
- Het CLB moet vaste gedragsregels nakomen (deontologische code).
- We respecteren de waarden die jouw school je wil meegeven.

#### **Decreet Rechtspositie minderjarige in de jeugdhulp**

In de jeugdhulp hebben minderjarigen, zoals recht op inspraak, recht op informatie, e.d. Al deze rechten staan vermeld in het Decreet betreffende de rechtspositie van de minderjarige in de integrale jeugdhulp van 7 mei 2004.

Meer informatie vind je in de volgende brochures:

- [‘Je rechten tijdens onze begeleiding’](#) (voor leerlingen).
- [‘Decreet Rechtspositie van de minderjarige in de integrale jeugdhulp: een gids voor ouders.’](#)

#### **Deontologische code CLB**

CLB-medewerkers moeten een deontologische code respecteren. Een deontologische code omvat regels en richtlijnen. Elk CLB-personeelslid gebruikt ze om professioneel te handelen.

De volledige ‘Deontologische code voor de CLB-medewerker’ vind je **op [www.go-clb.be](http://www.go-clb.be)**

#### **Beroepsgeheim**

Zonder het beroepsgeheim is hulpverlening niet mogelijk. Je moet er zeker van kunnen zijn dat je aan het CLB-team dingen in vertrouwen kunt vertellen. De CLB-medewerkers moeten jouw informatie vertrouwelijk behandelen. Zij mogen die informatie niet zomaar met anderen delen. In een aantal situaties kunnen ze dat wel, bijvoorbeeld met je ouders of met de school. Ze doen dit altijd in overleg met jou. Als je echt in gevaar bent, kan het CLB-team besluiten om het beroepsgeheim te doorbreken. Maar ze zullen dit altijd vooraf met jou bespreken.

Voor schoolpersoneel (leerkrachten, leerlingenbegeleiders, e.a.) geldt het ambtsgeheim. Zij moeten discreet met gegevens omgaan, maar moeten wel een aantal dingen melden aan de directeur, aan collega's, aan de politie, enzovoort.

Voor meer informatie over het beroepsgeheim kun je terecht bij je CLB-medewerker.

## Leerlingenbegeleiding door het CLB

---

Het CLB werkt op verschillende manieren voor de leerlingen.

Onze werking bestaat uit twee soorten begeleiding:

- de vraaggestuurde begeleiding;
- de verplichte begeleiding.

De school en het CLB maken afspraken over hoe ze samenwerken.

### Vraaggestuurde begeleiding

#### Wat is vraaggestuurde begeleiding?

Een deel van onze begeleiding is vraaggestuurd. Dat wil zeggen dat jij, je ouders of de school ons iets vragen. Soms wachten we die vraag ook niet af en stellen we zelf al begeleiding voor. We doen dat als we na een gesprek met de school merken dat je bijvoorbeeld leermoeilijkheden hebt of dat je niet goed in je vel zit en de huidige zorg van de school ontoereikend is.

Onze vraaggestuurde begeleiding draait rond vier grote thema's. De vragen van leerlingen, ouders of school hebben er altijd mee te maken. We sommen ze hieronder op met extra uitleg.

- **Leren en studeren**  
Bij het CLB kun je bijvoorbeeld terecht met vragen over jouw studiemethode, voor een diagnose en gesprekken over je studiemotivatie. Ook kunnen we samen met jou nagaan wat je nodig hebt om zo goed mogelijk aan de lessen deel te nemen.
- **Onderwijsloopbaan**  
Het CLB geeft bijvoorbeeld uitleg over studierichtingen en helpt je bij het kiezen.
- **Preventieve gezondheidszorg**  
Preventieve gezondheidszorg ken je het best van 'het CLB-consult'. (Officieel zijn dat systematische contacten). Wat je misschien minder weet is dat je ook bij ons terecht kunt met vragen over seksualiteit, verslaving, gezonde voeding, enzovoorts.
- **Psychisch en sociaal functioneren**  
Voel je je niet goed in je vel? Heb je pestproblemen, faalangst, stress, ...? Je kunt ermee bij ons terecht.

Natuurlijk kun je ook met andere vragen bij ons aankloppen.

Onze vraaggestuurde begeleiding is een 'vrijwillige' begeleiding. We moeten hier toestemming voor krijgen. We gebruiken hierbij de volgende regel:

- Ben je zelf 12 jaar of ouder én bekwaam? Dan geef je zelf wel of geen toestemming.
  - Ben je jonger dan 12 jaar én niet bekwaam? Dan moeten je ouders toestemming geven.
- Meer uitleg over bekwaamheid kun je vragen aan de CLB-medewerker.

#### Onze begeleiding is handelingsgericht!

Wij werken 'handelingsgericht' en passen ook daarbij belangrijke regels toe.

Bijvoorbeeld:

- We houden er altijd rekening mee dat een probleem (én het vinden van een oplossing!) niet 'bij jou alleen' ligt. We bekijken ook wie uit jouw omgeving hulp kan bieden: school, gezin, vrienden, enzovoorts.
- We gaan ook na wat er goed loopt. Zo vinden we ook makkelijker oplossingen
- 

Elke begeleiding verloopt in 'fasen'. Op die manier bieden we een goede structuur en vergeten we niets. En het helpt om goed samen te werken.

We werken binnen een zorgcontinuüm. Dat betekent dat we van heel weinig tot heel veel zorg kunnen bieden. We kiezen ervoor de 'minst ingrijpende hulp' aan te bieden. We gaan na welke hulp jou het meest kan vooruithelpen.

Bijvoorbeeld:

- Je zit niet goed in je vel. Soms kunnen gesprekken op school al voldoende zijn. Soms is het nodig dat we je doorverwijzen naar een andere dienst, zoals een centrum voor geestelijke gezondheidszorg.
- Je hebt het moeilijk met lezen en spellen. Soms gaan we spreken met de school en krijg je andere leerstof of bijles. Soms zal hulp van iemand anders nodig zijn, bijvoorbeeld een logopedist buiten de school.

## Verplichte leerlingenbegeleiding

---

Voor sommige vormen van begeleiding hebben we geen toestemming van jou, je ouders en/of de school nodig. Dan is medewerking verplicht.

Het gaat meer bepaald om begeleiding in het kader van:

- de controle op de leerplicht;
- de signaalfunctie en de consultatieve leerlingenbegeleiding door het CLB;
- de preventieve gezondheidszorg.

### Leerplichtbegeleiding: begeleiding in het kader van de controle op de leerplicht

De overheid wil dat alle leerplichtige kinderen naar school gaan, tenzij ze huisonderwijs volgen. De overheid wil niet dat leerlingen 'ongewettigd' van school blijven. (dit wordt ook schoolverzuim genoemd). Meer informatie over gewettigde afwezigheden vind je al op een andere plaats in het schoolreglement.

De overheid verplicht CLB's, minderjarige leerlingen en hun ouders om bij schoolverzuim samen te werken. Als het ooit gebeurt dat je de school verzuimt, willen we samen met jou (en je ouders, je school en mogelijk anderen) uitzoeken waarom je niet naar school komt. Misschien loopt het thuis niet zo goed. Misschien wil je een andere studierichting volgen. Misschien kun je het niet zo goed vinden met een leerkracht of met medeleerlingen ... Daar proberen we dan samen een oplossing voor te vinden.

Ook bij deze begeleiding werken we handelingsgericht.

### Signaalfunctie & consultatieve leerlingenbegeleiding

- Als een CLB noden vaststelt bij leerlingen of vaststelt dat de leerlingenbegeleiding op school niet goed loopt, brengt het de school hiervan op de hoogte. Dit noemen we 'signaalfunctie'.
- Consultatieve leerlingbegeleiding wil zeggen dat het CLB door hulp aan de school (leerkracht zorgcoördinator, e.a.) via overleg ondersteunt bij problemen van één of meer leerlingen, uiteraard binnen de regels van het beroepsgeheim.

## Preventieve gezondheidszorg

---

Een goede geestelijke en lichamelijke gezondheid is belangrijk voor een vlotte schoolloopbaan. De preventieve gezondheidszorg wil de gezondheid, groei en ontwikkeling bewaken, helpen bereiken en beschermen. We willen hiermee tijdig problemen voorkomen.

Het CLB doet dit onder andere via de CLB-consulter (vroeger: medische onderzoeken). Verder helpt het CLB om de verspreiding van besmettelijke ziekten te voorkomen en biedt het vaccinaties aan.

### CLB-consulteren

Je bent verplicht om aan de CLB-consulteren deel te nemen.

In het **kleuteronderwijs** organiseren we CLB-consulteren voor de eerste kleuterklas (of voor leerlingen die drie jaar zijn). We zorgen ervoor dat ouders erbij kunnen zijn. Ze kunnen bij de verpleegkundige terecht met hun vragen of zorgen over de opvoeding, de ontwikkeling en de gezondheid van de kleuter.

In het **lager onderwijs** vinden CLB-consulteren plaats voor leerlingen:

- in het eerste leerjaar (of op zesjarige leeftijd);
- in het vierde leerjaar (of op negenjarige leeftijd);
- in het zesde leerjaar (of op elfjarige leeftijd).

Als ouders hierbij aanwezig willen zijn dan wordt dit mogelijk gemaakt. Ze kunnen bij de verpleegkundige terecht met hun vragen of zorgen over de opvoeding, de ontwikkeling en de gezondheid van hun kind.

Ook bij deze begeleiding werken we handelingsgericht.

Het doel van het CLB-consult is geen 'gezondheidscheck'. Wel willen je groei en ontwikkeling opvolgen. We controleren die aspecten van je gezondheid die belangrijk zijn om te groeien, te ontwikkelen en te leren. Via deze CLB-consulteren willen we problemen opsporen die de huisarts of de gewone dokter niet standaard controleert en die je soms zelf nog niet hebt opgemerkt. Bijvoorbeeld: dat je minder hoort, minder of slechter ziet, of een andere bezorgdheid over een aspect van je ontwikkeling. Als wij ze op tijd vaststellen, kunnen we samen erger voorkomen.

Even belangrijk voor ons is of jij je lekker voelt in je vel (we noemen dat psychosociale ontwikkeling).

## Verzet tegen CLB-consult door een bepaalde CLB-medewerker

- Het kan gebeuren dat het niet klikt tussen jou en een CLB-medewerker. De ouders of de bekwame leerling kunnen zich verzetten tegen een medewerker van het centrum die het CLB-consult uitvoert. In dit geval wordt het CLB-consult uitgevoerd door
  - o ofwel een andere medewerker van ons CLB;
  - o ofwel een medewerker van een ander CLB naar keuze;
  - o ofwel een arts bevoegd voor de opdracht in kwestie.
- Je ouders of jijzelf laten dit weten aan het CLB en dat kan enkel met een aangetekende brief aan de directeur van het CLB. Je kunt 'het verzet' ook persoonlijk afgeven op het CLB. Daar krijg je dan een ontvangstbewijs. De brief moet gedateerd en ondertekend zijn!
- Het CLB-consult moet plaatsvinden:
  - o ofwel binnen de 90 kalenderdagen na het versturen van de aangetekende brief;
  - o ofwel binnen de 90 kalenderdagen na het afgeven van de brief op het CLB.
- Als het CLB-consult uitgevoerd wordt door een medewerker van een ander CLB of beroepsbeoefenaar in de gezondheidszorg bevoegd voor de opdracht in kwestie, dan moeten de gegevens binnen de vijftien dagen na het onderzoek aan het CLB bezorgd worden.
- Als het CLB-consult door een arts bevoegd voor de opdracht in kwestie wordt uitgevoerd die geen CLB-medewerker is, dan zijn de kosten van het systematische contact voor jou en je ouders.

Je kan via de CLB-medewerker vernemen welke aspecten van je gezondheid, groei en ontwikkeling moeten worden onderzocht door de arts in kwestie.

Het CLB zal u hierover een document bezorgen zo snel mogelijk nadat men het verzet doorgaf aan de CLB-directie. Het is belangrijk dat men dit document meeneemt naar de arts die het onderzoek alsnog zal uitvoeren bij een leerling.

## Besmettelijke ziekten

Besmettelijke ziekten verspreiden zich gemakkelijker op plaatsen waar mensen dicht bij elkaar leven. De school is zo'n plaats. Soms moet de CLB-arts maatregelen nemen om de verspreiding van een besmettelijke ziekte op school te helpen voorkomen. Heb jij of heeft iemand van jouw gezin een van de ziekten die hieronder zijn opgesomd, zorg er dan voor dat die informatie snel tot bij de CLB-arts komt. Dit kan op drie manieren:

- Je meldt het aan de schooldirecteur die dan verder het CLB informeert.
- Je informeert zelf het CLB.
- Jouw huisarts verwittigt het CLB.

De volgende besmettelijke ziekten moet men melden:

- Bof (dikoor)
- Maag-darminfecties / voedselvergiftiging
- Buiktyfus
- Difterie
- Hepatitis A
- Hepatitis B
- Hersenvliesontsteking (meningitis)
- Kinderverlamming (polio)
- Kinkhoest (pertussis)
- Krentenbaard (impetigo)
- Mazelen
- Rode hond (rubella)
- Roodvonk (scarlatina)
- Schimmelinfecties
- Schurft (scabiës)
- Tuberculose
- Windpokken (varicella, waterpokken)
- COVID-19
- Bij vragen of bezorgdheden in verband met infectieziekten die niet in bovenstaande lijst vermeld worden, mag ook steeds contact worden genomen met het CLB.

Je bent verplicht om deze besmettelijke ziekten te melden als die zich in jouw omgeving voordoen. Je moet meewerken aan de maatregelen die men neemt om te helpen voorkomen dat sommige besmettelijke ziekten zich op school verspreiden. Men noemt deze maatregelen ook profylactische maatregelen.

## Vaccinaties

Het CLB biedt de vaccins van het vaccinatieprogramma in Vlaanderen en het Brussels Hoofdstedelijk Gewest gratis aan. Informatie over het vaccinatieprogramma vind je op <http://www.zorg-en-gezondheid.be/basisvaccinatieschema>. Bij elk CLB-consult wordt nagekeken of je alle aanbevolen vaccinaties gekregen hebt. Is dat niet het geval, dan word je

verwittigd. Het CLB kan dan inhaalvaccinaties aanbieden.

De vaccinaties van het CLB zijn gratis. Je bent niet verplicht om op dat aanbod in te gaan. Het CLB vaccineert enkel na schriftelijke toestemming van de ouder, voogd of mature leerling.

Voor sommige studierichtingen kunnen bepaalde vaccinaties wel vereist zijn, maar die vallen onder een andere regelgeving: de regelgeving van de arbeidsgeneeskunde.

### Individueel CLB-consult

We kunnen ook een niet-verplicht individueel contact uitvoeren.

We kunnen dat doen in de volgende gevallen:

1. als nazorg na een CLB-consult;
2. op jouw eigen vraag, of op vraag van de school of van je ouders;
3. omdat we als CLB denken dat dit echt nodig is.

### Verandering van school en CLB

---

#### Ik ben niet langer ingeschreven in mijn school. Welk CLB begeleidt me?

Als je van school verandert (bv. bij overgang van lager naar secundair onderwijs) blijven we bevoegd en verantwoordelijk om je te begeleiden. Dat blijft zo tot je in een nieuwe school met een ander CLB bent ingeschreven.

Ook als je uitgesloten werd van school, blijven we beschikbaar voor jou tot je een nieuwe school gevonden hebt. Bij het zoeken naar een nieuwe school moeten je ouders en jij wel actief meewerken.

### Oprachten rond verslaggeving voor leerlingen met specifieke onderwijsbehoeften (M-decreet)

---

#### Oprachten rond verslaggeving voor leerlingen met specifieke onderwijsbehoeften (M-decreet)

##### Inleiding

Het doel van onderwijs is bij elke leerling maximale vooruitgang te realiseren. We streven ernaar dat elke leerling het gemeenschappelijk curriculum volgt. Het gemeenschappelijk curriculum bevat de leerdoelen die we bij iedere leerling willen bereiken. Het gaat over alles wat je moet kennen en kunnen om een diploma of studiebewijs te krijgen. Leerlingen die een gemeenschappelijk curriculum volgen en hiervoor slagen, hebben recht op een getuigschrift of diploma. Als er bij een leerling iets in de weg zit om die maximale vooruitgang te maken en het gemeenschappelijk curriculum te volgen, dan heeft deze leerling recht op aanpassingen (meestal STICORDI-maatregelen) die het hem mogelijk maken om dat doel wél te bereiken. De aanpassingen moeten wel redelijk of haalbaar zijn voor de school.

Meestal volstaan stimulerende en/of compenserende en/of remediërende en/of dispenserende maatregelen (STICORDI-maatregelen) om het gemeenschappelijk curriculum te kunnen volgen. Soms is er ondersteuning vanuit een ondersteuningsnetwerk nodig om die aanpassingen redelijk of voldoende te maken voor het schoolteam. Soms zijn de aanpassingen onredelijk of onvoldoende om het gemeenschappelijk curriculum te kunnen volgen. In dat geval kan de leerling de leerdoelen van het gemeenschappelijk curriculum niet behalen. Alle partijen (school, ouder(s), leerling, CLB, ..) overleggen hier samen over. Het CLB kan beslissen dat er nood is aan een individueel aangepast curriculum (IAC) in het gewoon onderwijs. Na die beslissing kan men ook onmiddellijk voor buitengewoon onderwijs kiezen (zie ook verder: Buitengewoon onderwijs).

#### Ondersteuning voor leerlingen met specifieke onderwijsbehoeften in het gewoon onderwijs: hulp vanuit het buitengewoon onderwijs via het ondersteuningsnetwerk

##### *Een nieuwe wijze van ondersteuning*

Sinds 1 september 2017 worden leerlingen met specifieke onderwijsbehoeften op een andere manier in het gewoon onderwijs ondersteund. Scholen voor gewoon onderwijs en scholen voor buitengewoon onderwijs brengen de expertise samen in een ondersteuningsnetwerk om leerlingen met specifieke onderwijsbehoeften en de leraren(teams) die met deze leerlingen werken, te ondersteunen. Sommige leerlingen met specifieke onderwijsbehoeften kunnen gewoon onderwijs volgen met de hulp van een ondersteuningsteam.

#### Ondersteuning vanuit een ondersteuningsnetwerk: wegens specifieke onderwijsbehoeften in het gewoon onderwijs of bij terugkeer uit het buitengewoon onderwijs.

Binnen het GO! meldt een school voor gewoon onderwijs alle ondersteuningsnoden aan bij het ondersteuningsnetwerk.

Na het doorlopen van de stappen van een handelingsgericht diagnostisch traject (verder: HGD-traject), kan een leerling mogelijk aanspraak maken op deze extra ondersteuning:

1. De leerling zit in het gewoon onderwijs. Na overleg tussen school, ouders, leerling en CLB besluit men dat de leerling en de leerkracht extra expertise van het ondersteuningsnetwerk bovenop STICORDI-maatregelen nodig hebben.
2. De leerling volgde les in het buitengewoon onderwijs en keert terug naar het gewoon onderwijs.

## Gewoon onderwijs met ondersteuning vanuit het ondersteuningsnetwerk

- Indien na het doorlopen van een HGD-traject van het CLB blijkt dat er nood is aan ondersteuning van het ondersteuningsnetwerk, in combinatie met compenserende of dispenserende maatregelen binnen het gemeenschappelijk curriculum, kunnen leerlingen ondersteuning krijgen. Het CLB maakt een 'gemotiveerd verslag' op. Het CLB maakt dit document op in samenspraak met school, ouders, leerling en eventuele anderen. Hierover kun je meer informatie krijgen bij het CLB.
- Indien tijdens het doorlopen een HGD-traject van het CLB blijkt dat de nodige aanpassingen onredelijk of onvoldoende zijn voor het volgen van het gemeenschappelijk curriculum, wordt na akkoord van de ouders, een 'verslag' opgesteld. Met dit verslag kan de leerling een individueel aangepast curriculum volgen binnen het gewoon onderwijs (en kan de leerling en het leerkrachtenteam ook ondersteuning krijgen vanuit het ondersteuningsnetwerk) of kan de leerling de overstap maken naar het buitengewoon onderwijs. Een leerling met een 'verslag' wordt in een gewone school ingeschreven onder ontbindende voorwaarde. Hierover kun je meer informatie krijgen bij het CLB.

## Ondersteuning na terugkeer uit het buitengewoon onderwijs

- Als een leerling terugkeert uit het buitengewoon onderwijs en nog steeds een geldig 'verslag' heeft dat toegang gaf tot het buitengewoon onderwijs, wordt de leerling ingeschreven in het gewoon onderwijs onder ontbindende voorwaarde. De school doorloopt dan een procedure. Hierover kan je meer informatie krijgen bij de school en bij het CLB.
- Na terugkeer uit het buitengewoon onderwijs kan een leerling extra ondersteuning krijgen als dit nodig zou zijn en de leerling voldoet aan de wettelijke voorwaarden. De regelgeving bepaalt wie daarvoor in aanmerking komt. Het CLB gaat na of de school en de leerling ondersteuning nodig hebben, en of deze ondersteuning wel voldoende is voor leerling en schoolteam. Het CLB bespreekt dit met ouders en school tijdens een 'handelingsgericht diagnostisch traject'.
- Als de leerling het gemeenschappelijk curriculum kan volgen en er is bijkomend nood aan ondersteuning vanuit het ondersteuningsnetwerk en de leerling voldoet aan alle criteria, stelt het CLB een 'gemotiveerd verslag' op. Het CLB doet dat in samenspraak met school, ouders of leerling en anderen. Dit gemotiveerd verslag is nodig om de extra ondersteuning te krijgen.
- Als de leerling het gemeenschappelijk curriculum niet kan volgen, blijft het 'verslag' dat de leerling toegang geeft tot het buitengewoon onderwijs bestaan. De school kiest er dan voor om na overleg met CLB en ouders en leerling een individueel aangepast curriculum (IAC) uit te tekenen. Ze maakt daarbij leerdoelen op maat van de leerling, om hem zo ver mogelijk in zijn ontwikkeling te krijgen. Een getuigschrift behalen is niet de eerste prioriteit, maar is ook niet uitgesloten. Ook deze leerlingen kunnen ondersteuning krijgen vanuit het ondersteuningsnetwerk. Dit kan op basis van het reeds bestaande 'verslag'.

## Buitengewoon onderwijs

Soms besluiten school, ouders en CLB dat de aanpassingen die een leerling nodig heeft om het gemeenschappelijk curriculum in het gewoon onderwijs te kunnen volgen, niet volstaan of onredelijk zijn. Zij doen dat altijd na een 'handelingsgericht diagnostisch traject'.

Men besluit dan om de leerling een recht op toegang tot het buitengewoon onderwijs toe te kennen. Buitengewoon onderwijs volgen is een recht. Het kan slechts heel zelden verplicht worden. Terugkeren uit het buitengewoon onderwijs naar het gewoon onderwijs is altijd mogelijk. Soms zijn er bijzondere voorwaarden aan verbonden.

Het **buitengewoon basisonderwijs** is verdeeld in verschillende types. In het buitengewoon secundair onderwijs zijn er types en onderwijsvormen. In elk type en in elke onderwijsvorm zijn er bijzondere aandachtspunten.

Meer informatie over scholen die buitengewoon onderwijs organiseren vind je via [onderwijskiezer](#).

## Multidisciplinaire dossier en klachtenprocedure

---

Hier vind je meer informatie over je dossier en de klachtenprocedure.

### Het multidisciplinaire dossier

Officieel heet het dossier het multidisciplinaire dossier. We geven de belangrijkste punten mee. Meer informatie vind je in de folder "**Je dossier in het CLB**". En natuurlijk kun je ook terecht bij je eigen CLB-medewerker.

### Wat staat er in mijn dossier?

Voor iedere leerling leggen we een dossier aan. Dit dossier bevat onder meer:

- administratieve gegevens: je naam, klas, adres, de telefoonnummers van je ouders, e.d.;
- gegevens over de CLB-consulten in het kader van de preventieve gezondheidszorg (zie Preventieve gezondheidszorg);
- gegevens over de vaccinaties;
- gegevens over de profylactische maatregelen (zie 5 Besmettelijke ziekten);
- gegevens over de verplichte begeleiding bij ongewettigde afwezigheden;



- verslagen van gesprekken;
- resultaten van testen;

## Wie krijgt toegang tot mijn dossier?

### Het CLB-team

Sommige gegevens kunnen - in het belang van betrokkenen - voor bepaalde CLB-medewerkers ontoegankelijk gemaakt worden. Men doet dat op verzoek van de bekwame minder- of meerderjarige leerling. Het verzoek kan ook komen van ouders en opvoedingsverantwoordelijken. Zij verzoeken dan in eigen naam of in naam van de niet-bekwame minder- of meerderjarige leerling. Soms maakt men de gegevens ontoegankelijk om de rechten van 'derden' te vrijwaren. En het kan ook gebeuren dat een CLB-medewerker in uitzonderlijke gevallen ambtshalve geen toegang meer heeft.

### De leerling zelf en de ouders en/of opvoedingsverantwoordelijken

De bekwame minderjarige leerling of de meerderjarige leerling heeft recht op toegang tot zijn dossier. Maar er zijn enkele uitzonderingen op die regel. Staat er in het dossier bv. informatie die enkel over een derde gaat, dan is daar geen toegang toe. Over de andere wettelijke uitzonderingen kan je CLB-medewerker je meer vertellen.

Het recht op toegang tot het dossier wordt altijd uitgeoefend onder begeleiding van een CLB-medewerker die hierbij de nodige verduidelijking geeft.

Als je niet bekwam bent, zijn het in principe je ouders die het recht op toegang uitoefenen. Ook voor hen gelden bovenstaande uitzonderingen. Daarbij komt nog de bepaling dat ouders geen recht hebben op de contextuele gegevens die over de andere ouder gaan. Als ouders een vertrouwenspersoon hebben aangeduid, dan heeft die dezelfde toegangsrechten als de ouder(s).

Daarbuiten hebben ouders altijd een recht op toegang tot de gegevens die enkel henzelf betreffen.

Meer informatie vind je in de folder "[Je dossier in het CLB](#)".

### De leerling, bijgestaan door een vertrouwenspersoon

De leerling kan het recht op toegang zelfstandig uitoefenen of zich laten bijstaan door een vertrouwenspersoon die

- meerderjarig is;
- op een ondubbelzinnige wijze door de leerling aangewezen is;
- niet rechtstreeks betrokken is bij de jeugdhulpverlening;

beschikt over een uittreksel uit het strafregister dat een model 2 omvat.

### Wie is de eindverantwoordelijke voor het dossier?

De 'eindverantwoordelijkheid' voor de gegevens in het dossier ligt bij de directeur van het CLB. Voor het verwerken van persoonsgegevens die de gezondheid betreffen, ligt die eindverantwoordelijkheid bij de verantwoordelijke beroepsbeoefenaar in de gezondheidszorg van het centrum.

### Wat gebeurt er met mijn dossier als ik van school verander?

Als je ooit van school verandert, bezorgt het CLB van je oude school het dossier aan het CLB van je nieuwe school. De directeur van het CLB van je oude school is de 'eindverantwoordelijke' voor deze overdracht.

### Ik wil niet dat het dossier aan het nieuwe CLB wordt bezorgd

Sommige gegevens moeten we bezorgen!

Er zijn gegevens die we aan het nieuwe CLB moeten bezorgen, namelijk:

- je identificatiegegevens (bv. adres, geboortedatum, e.d.);
- de vaccinatiegegevens;
- de gegevens in het kader van de CLB-consulten;
- de gegevens in het kader van de leerplichtbegeleiding (schoolverzuim, ook wel spijbelen genoemd);
- het verslag voor toegang tot het buitengewoon onderwijs;
- het gemotiveerd verslag voor een leerling die recht heeft op ondersteuning.

### Wie kan verzet aantekenen?

Tegen het overdragen van andere gegevens kun je 'verzet aantekenen'. Hierbij geldt de volgende regel:

- Word je bekwaam geacht? Dan kan jij zelf verzet aantekenen. We vermoeden we dat je vanaf 12 jaar bekwaam bent, maar soms is dat vroeger of later.
- Word je niet bekwaam geacht? Dan tekenen je ouders verzet aan.

#### **Hoe teken ik verzet tegen overdracht aan?**

Vanaf het ogenblik dat de ouders (of naargelang het geval de opvoedingsverantwoordelijken of de bekwame leerling) op de hoogte zijn gebracht van de overdracht, hebben ze tien dagen tijd om het verzet schriftelijk in te dienen bij de CLB-directeur.

#### **Mag het CLB gegevens aan anderen bezorgen?**

Het CLB en zijn medewerkers mogen enkel in het belang van de leerling gegevens uit het multidisciplinaire dossier aan anderen bezorgen. Dat is slechts in een aantal gevallen mogelijk. Voor onze samenwerking met de school mogen we bijvoorbeeld wel gegevens doorgeven, maar dan enkel die gegevens die de school nodig heeft om jou op een passende manier te begeleiden. We gaan dit ook op voorhand met jou, of met je ouders indien je niet bekwaam bent, bespreken. Bij het doorspelen van de gegevens houden we rekening met onze werkingsprincipes (zie: Het CLB en zijn werkingsprincipes).

#### **Vernietiging van de gegevens uit het multidisciplinaire dossier**

Dossiers van leerlingen uit het gewoon onderwijs

- De multidisciplinaire dossiers worden door het CLB bewaard tot ten minste tien jaar na de datum van het laatst uitgevoerde CLB-consult of de laatst uitgevoerde vaccinatie.  
Bijvoorbeeld: Het laatste CLB-consult wordt uitgevoerd op 10 februari 2019. Het dossier blijft zeker bewaard tot en met 10 februari 2029.
- Je dossier mag niet vernietigd worden voor je 25 jaar bent geworden. In bovenstaand voorbeeld zou dit betekenen dat je op 10 februari 2029 al 25 jaar moet zijn. Anders mogen we je dossier niet vernietigen.
- Na die periode mag de directeur van het CLB beslissen dat de dossiers vernietigd worden. De procedure daarvoor moet hij correct volgen.

#### **Dossiers van leerlingen uit het buitengewoon onderwijs**

Dossiers van leerlingen die hun allerlaatste schooljaar les volgden in het buitengewoon onderwijs worden langer bewaard. Deze dossiers mogen pas vernietigd worden als de leerlingen minimum 30 jaar zijn. En ook pas tien jaar na de datum van het laatst uitgevoerde CLB-consult of de laatst uitgevoerde vaccinatie.

Permanente bewaring van enkele dossiers

Een heel beperkt aantal dossiers wordt permanent bewaard.

#### **Informatieplicht in verband met het multidisciplinaire dossier**

De CLB-directeur moet ervoor zorgen dat jij en je ouders op de gepaste wijze over jouw dossier worden geïnformeerd.

Als er, na overleg met het CLB, 'betwisting' is over de verwerking van je persoonsgegevens kan men zich wenden tot de:

Gegevensbeschermingsautoriteit

Drukpersstraat 35

1000 Brussel

02 274 48 00

commission(at)privacycommission.be

#### **Klachtenprocedure**

Voor klachten over het CLB (behalve de klachten over het beroepsgeheim van CLB-personeelsleden) gelden dezelfde bepalingen als die voor de school. Ze zijn opgenomen in de zogenaamde "algemene klachtenprocedure" van het schoolreglement.

Heb je een klacht over het beroepsgeheim van de CLB-personeelsleden, dan geldt de volgende procedure.

- Klachten over de werking van het CLB of over een concrete handeling of beslissing van een personeelslid, moeten

kort na de feiten gemeld worden aan de directeur van het CLB en met hem besproken worden.

- Komt men na overleg met de directeur niet tot een akkoord, dan kan men schriftelijk klacht indienen bij de directeur van het CLB.
- Binnen een termijn van tien kalenderdagen stuurt de directeur de klager een ontvangstbevestiging waarin hij informatie geeft over de behandeling van de klacht.
- De directeur gaat na of de klacht terecht is en stuurt dan een brief naar de klager met een samenvatting van het onderzoek. De directeur zegt ook wat hij van de klacht vindt en waarom. Ook als de directeur de klacht niet terecht vindt, stuurt hij de klager een brief om uit te leggen waarom hij de klacht niet terecht vindt. Vanaf de ontvangst van de klacht heeft de directeur 45 kalenderdagen tijd om de klacht te behandelen.
- Als iemand een klacht tegen een beslissing indient, blijft die beslissing gewoon gelden. Na het onderzoek van de klacht kan eventueel een andere beslissing genomen worden. Het is ook mogelijk dat de oude beslissing blijft bestaan.

## **Bijkomende informatie van het clb**

---

### **Onderwijskiezer en CLBch@t**

---

#### **CLBch@t**

Heb je als leerling vragen over je studies? Wil je praten over hoe je je voelt? Wil je graag wat advies over hoe je met iets moet omgaan? Heb je vragen over je gezondheid of over het CLB-consult op het CLB?

Heb je als ouder vragen over de studies, het gedrag of de gezondheid van je zoon of dochter? Maak je je zorgen over zijn of haar welbevinden? Heb je vragen over de studiekeuze? Of wil je weten wat we als CLB voor jou en je kinderen kunnen betekenen?

Je kan met elke vraag terecht op CLBch@t. Via CLBch@t kan je een anoniem chatgesprek hebben met een CLB-medewerker. De medewerker zal met jou kijken hoe je best geholpen wordt.

CLBch@t is bereikbaar na 17 uur en op woensdagnamiddag. Meer informatie over de en de openingsuren vind je via: [www.clbchat.be](http://www.clbchat.be).

#### **Onderwijskiezer**

Op de website van [Onderwijskiezer](#) vind je goede en betrouwbare informatie over het volledige onderwijslandschap. Bovendien is er een beschrijving van honderden beroepen, welke opleidingen je daar kunt voor volgen, filmpjes,... Er zijn hiernaast ook zelftests te vinden die peilen naar je belangstelling voor de studierichtingen van het secundair onderwijs en je studiehouding.

# Veiligheid en gezondheid

## Ziekte en toedienen van medicatie

---

De school dient uit eigen beweging geen medicatie toe. Bij ziekte zal ze in de eerste plaats jou of een door jou opgegeven contactpersoon trachten te bereiken. Indien dit niet lukt en afhankelijk van de hoogdringendheid, zal de school de eigen huisarts, een andere arts of eventueel zelfs de hulpdiensten contacteren.

De school kan weigeren om medicatie toe te dienen, tenzij die is voorgeschreven door een arts én die omwille van medische redenen tijdens de schooluren dient te worden toegediend.

De ouders bezorgen de school een door de dokter ondertekend attest met daarop:

- de naam van het kind
- de datum
- de naam van het medicijn
- de dosering
- de wijze van bewaren
- de wijze van toediening
- de frequentie
- de duur van de behandeling

Je kan daarvoor ook het formulier doktersattest 'toezicht op inname medicatie' in bijlage laten invullen en aan de leerkracht overhandigen.

In overleg met de CLB-arts kan het personeelslid van de school alsnog weigeren medicatie toe te dienen. In onderling overleg tussen de school, het CLB en jezelf wordt naar een passende oplossing gezocht.

Het schoolpersoneel kan op geen enkel ogenblik verantwoordelijk gesteld worden als je kind na het correct innemen van voorgeschreven medicatie bijwerkingen ondervindt.

Besmettelijke ziekten moeten zo vlug mogelijk gemeld worden aan het CLB of de directeur.

## Eerste hulp bij ongevallen (EHBO)

---

Bij een ongeval op school kun je terecht op het secretariaat.

Het eerstehulpmateriaal op school bevindt zich aan de leraarszaal.

Als je op school pijn krijgt of onwel wordt, contacteren wij je ouders, eveneens conform de procedure. Bij dringende gevallen contacteren wij de hulpdiensten rechtstreeks.

Besmettelijke ziekten moeten zo vlug mogelijk gemeld worden aan het CLB of de directeur.

## Roken

---

Er geldt op alle vestigingsplaatsen een absoluut en permanent verbod op het roken van producten op basis van tabak of van soortgelijke producten zoals de e-sigaret, de shisha-pen, heatsticks, ... Het rookverbod geldt zowel voor personeel, leerlingen, ouders, internen en bezoekers.

De school controleert de naleving van dit verbod en kan bij vaststelling van overtreding een sanctie opleggen overeenkomstig de leefregels van de school.

Het GO! schaarst zich achter 'Generatie Rookvrij' en ijvert ervoor dat ook buiten de schoolpoort en tijdens activiteiten buiten de vestigingsplaats (bijvoorbeeld tijdens verplaatsingen naar (sport)activiteiten, extra-murosactiviteiten, ...) jongeren rookvrij kunnen opgroeien. Gezien de norm voor het GO! rookvrij is, maakt de school vooraf duidelijk afspraken omtrent het rookgedrag. Als er dan toch al rookmomenten voorzien worden, dan moet dit gecontroleerd gebeuren, afgebakend in de tijd en uit het zicht van de niet-rokers. De school controleert de naleving van dit verbod en kan bij vaststelling van overtreding optreden overeenkomstig de leefregels van de school.

## Alcohol en drugs

---

Het bezit, gebruik, onder invloed zijn, dealen en delen van alcohol en illegale drugs zijn niet toegelaten op school.

- De regelgeving alcohol en drugs heeft betrekking op alle leerlingen. Ook derden die de school betreden zijn eraan onderworpen.
- Het reglement is van toepassing op de school en in de nabije omgeving van de school. Het geldt ook als leerlingen zich tijdens de schooluren tussen de vestigingsplaatsen verplaatsen.
- Tijdens extra activiteiten zowel binnen als buiten de school geldt de algemene regel.

De school controleert de naleving van dit verbod en kan bij vaststelling van overtreding een sanctie opleggen overeenkomstig de leefregels.

## Welbevinden

---

Het welbevinden van leerlingen op school is een fundamentele voorwaarde voor gunstige leerprocessen en een beschermende factor tegen risicogedrag.

### Respect

Het pedagogisch project 'samen leren samenleven' benadrukt de nood om respectvol om te gaan met elkaar. Op school heerst een klimaat van verdraagzaamheid, openheid en respect ten aanzien van de diversiteit in seksuele geaardheid, genderidentiteit, religie, huidskleur, beperkingen, cultuur, enz.

### Geweld, pesterijen en ongewenst (seksueel) gedrag

Onze school wil de integriteit beschermen van de leerlingen die ons zijn toevertrouwd. Situaties van (vermoedelijk) (seksueel) misbruik en geweld worden met zorg behandeld. Leerlingen met vragen, problemen of noden kunnen terecht bij de zorgcoördinator, vertrouwenspersoon of het CLB.

Leerlingen die toch respectloos gedrag stellen, zowel online als offline, worden hiervoor gesanctioneerd. Dit past in het kader van het pestactieplan.

### Zorg en leerlingenbegeleiding

Leerlingen met zeer specifieke individuele noden kunnen met problemen, vragen of twijfels terecht bij vertrouwensleerkrachten: ons zorgteam.

### Participatiecultuur

Participatie op school bevordert het welbevinden. In het onderdeel 'participatie' lees je alles over de betrokkenheid van leerlingen en ouders bij ons schoolbeleid. Voeding, dranken en tussendoortjes

## Voeding, dranken en tussendoortjes

---

Het reguliere aanbod in onze school

- Bij ons op school wordt er permanent gratis water voorzien. Als leerlingen meer drinken, moeten ze ook meer naar het toilet. Daar houden we rekening mee. Dit actiepunt gaat dus hand in hand met ons **gezondheidsbeleid**.
- Het aanbod dranken en tussendoortjes bij ons op school stimuleert leerlingen tot een gezonde keuze. De aanbevelingen uit het GO!standpunt zijn hierbij richtinggevend. Zie [visietekst GO!](#)

We zijn een waterschool : dit betekent dat we het meebrengen van producten uit de categorieën 'uitzonderlijk' en 'te mijden' : frisdrank, gezoete fruitsappen, light frisdranken, sportdranken, enz. en snoep, chocoladekoeken, wafels, chips, repen, enz.) heel sterk afraden. Onze leerlingen drinken ENKEL water op onze school.

Het is de leerlingen aan te raden om een (hervulbaar) flesje drinkbaar water te gebruiken waarvan ze, volgens de klasafspraken, eventueel tijdens de lesdag mogen drinken en dat ze tijdens de pauzes kunnen (bij)vullen.

Het is de leerlingen aan te raden om een (hervulbaar) flesje te gebruiken waarvan ze volgens de klasafspraken, eventueel tijdens de lesdag mogen drinken en dat ze kunnen (bij)vullen.

Onze school stimuleert de leerlingen om fruit mee te brengen.

Schoolafpraak: 's morgens een stukje fruit als tussendoortje, 's namiddags een stukje fruit of een droge koek (zonder chocolade) als tussendoortje. Iedereen kan deelnemen aan het tutti-frutti project. Voor de kleuters maken we een uitzondering, we vragen hier ENKEL fruit of groentjes mee te geven. Koekjes zien we liever niet.

Er is een verbod op alcoholische dranken, energiedrank (met cafeïne en/of taurine) en hypertone sportdranken.

## Verkeersveilige schoolomgeving

---

Leerlingen worden gestimuleerd om op een duurzame manier naar school te komen: te voet, met de fiets of met het openbaar vervoer. De volgende afspraken gelden op school:

Wij verwachten van de ouders dat zij als chauffeur hoffelijk en uitermate voorzichtig optreden. Dit geldt ook voor het rijgedrag in en rond de schoolomgeving. Op school lopen kinderen heen en weer; hun gedrag is onvoorspelbaar

*De volgende afspraken gelden op school:*

- Op het schooldomein mag niet gefietst worden! Te voet met de fiets aan de hand stappen.
- Verboden de wagen op het schooldomein te parkeren (toestemming directie nodig).
- Geen parkeerplaatsen (parking naast onze school) innemen die vrijgehouden worden voor personeelsleden, ook niet om uw kind even af te zetten. Dit verhindert de goede werking van de school en hindert het werk van de leerkrachten
- Gebruik maken van de 'zoen- en vroemzone' op een correcte wijze, de leerling stapt zo snel mogelijk uit de wagen en de wagen rijdt daarna onmiddellijk door.
- De leerling moet via de vluchtheuvel langs de dichtstbijzijnde schoolpoort naar binnen stappen.
- Bij elke verplaatsing in klas- en schoolverband gebruiken we een fluohesje en/of een fietshelm.
- De fietsstallingen voor leerlingen bevinden zich op het schoolterrein.
- Een gemachtigd opzichter van onze school helpt leerlingen de straat oversteken en veilig de schoolpoort te bereiken.

Indien men zich niet aan de afspraken houdt, zullen de ouders verantwoordelijk gesteld worden bij ongevallen

# Schoolkosten

## Schoolkosten

In het GO! betaalt u geen inschrijvingsgeld voor uw kind, noch bijdragen voor kosten die nodig zijn om ontwikkelingsdoelen na te streven of de eindtermen te behalen. De materialen die hiervoor nodig zijn, krijgen de leerlingen kosteloos in bruikleen. Ze blijven eigendom van de school. Worden de materialen beschadigd of raken ze zoek, dan worden ze op uw kosten vervangen.

Lijst met materialen en voorbeelden:

Bewegingsmateriaal	ballen, touwen, (klim)toestellen, driewielers,...
Constructiemateriaal	karton, hout, hechtingen, gereedschap, katrollen, tandwielen, bouwdozen,...
ICT-materiaal	computers inclusief internet, tv, radio, telefoon,...
Informatiebronnen	(verklarend) woordenboek, (kinder)krant, jeugencyclopedie, handboeken, schriften, werkboeken en blaadjes, fotokopieën, software, documentatiecentrum, cd-rom, dvd, klank- en beeldmateriaal
Kinderliteratuur	prentenboeken, (voor)leesboeken, kinderromans, poëzie, strips,...
Knutselmateriaal	lijm, schaar, grondstoffen, textiel,...
Multimediamateriaal	audiovisuele toestellen, foto toestel, cassetterecorder, dvd-speler,...
Muziekinstrumenten	trommels, fluiten,...
Planningsmateriaal	schoolagenda, kalender, dagindeling,...
Schrijfgerief	potlood, pen,...
Tekengerief	stiften, kleurpotloden, verf, penselen,...
Leer- en ontwikkelingsmateriaal	spel materiaal, lees- en rekenmateriaal, denkspellen, materiaal voor sociaal emotionele ontwikkeling
Meetmateriaal	lat, graadboog, geodriehoek, tekendriehoek, klok (analoog en digitaal), thermometer, weegschaal,...
Atlas - Globe - Kaarten - Kompas - Passer - Tweetalige alfabetische woordenlijst - Zakrekenmachine	
....	

Toch kan onze school niet voor alle kosten instaan. Voor bepaalde activiteiten waaraan uw kind deelneemt, zijn wij genoodzaakt een minimale bijdrage te vragen.

### Bijdrageregeling BSGO! De Reigers Zelzate

De onderstaande lijst bevat ouderbedragen die tijdens het schooljaar kunnen aangerekend worden, opgesteld door het schoolbestuur na overleg met de schoolraad.

De maandelijkse facturatie kan betaald worden via overschrijving. Tijdig betalen bespaart ons een pak administratief werk. Wanbetalers worden opgevolgd (zie bijlage)

*Verschillende categorieën:*

Deze lijst vermeldt de verschillende kostencategorieën die deel uitmaken van de bijdrageregeling:

- De scherpe maximumfactuur: dit zijn bijdragen voor eendaagse uitstappen en voor activiteiten waaraan de klas deelneemt (bv. bezoek aan tentoonstelling, toneel- of theatervoorstelling, workshops, sportactiviteiten tijdens de onderwijstijd, e.d.). Ook de zwembeurten behoren tot deze categorie (behalve het één jaar verplicht aan te bieden gratis zwemondericht). Per schooljaar mag de school voor dit soort activiteiten aan de ouders een bijdrage vragen van 45 euro voor de kleuters en 90 euro in het lager onderwijs.
- De minder scherpe maximumfactuur: dit zijn bijdragen voor alle vormen van meerdaagse uitstappen binnen de onderwijstijd. Het gaat om de GWP's zoals bos-, zee-, boerderij-, plattelandsklassen, e.d. Voor dit soort activiteiten

mag de school in de kleuterafdeling aan de ouders geen bijdrage meer vragen (dus 0 euro) en in de lagere school nog slechts 450 euro voor de volledige duur van het lager onderwijs.

Ten slotte vermeldt de onderstaande lijst de diensten die de school aanbiedt, alsook een raming van de kostprijs ervan. We denken hierbij aan toezicht, warme maaltijden, drankjes, leerlingenvervoer, activiteiten op woensdagnamiddag, e.d. De kostprijs die de school hiervoor aanrekent moet in verhouding staan tot de geleverde prestaties.

**Lichamelijke opvoeding:**

- Aan te kopen op school: t-shirt: €7 (gratis bij inschrijving vanaf L1)
- Aan te kopen in de handel: korte of lange sportbroek, sportschoenen (geen donkere zool) en gymzak

**Zwemmen:**

- 1 zwembeurt = € 1,75 (o.v. en afhankelijk van de prijzen van het zwembad)
- 1ste leerjaar = GRATIS
- 2de en 3de kleuterklas : om de 4 weken
- 1ste t.e.m. 6de leerjaar: om de 2 weken
- Aan te kopen in de handel: zwembroek (geen zwemshort toegelaten) of badpak

**Schadevergoeding:**

Bij het verlies en/of beschadiging van kosteloos en/of in bruikleen gekregen schoolmateriaal moeten de ouders een schadevergoeding betalen.

**Diensten die de school vrijblijvend aanbiedt (toezicht, warme maaltijden, drankjes, ...):**

De kostprijs die men aanrekent voor deze diensten staat in verhouding tot de geleverde prestaties.

- Ochtendtoezicht: €0,50
- Middagtoezicht : € 0,50 (remgeld)
- Kleuters: warme maaltijd: € 3,25 - vegetarisch: € 3,45
- Lagere school: warme maaltijd: € 3,95 - vegetarisch: € 4,25
- Broodjes vanaf 4de leerjaar: € 2,80
- Soep: € 0,70



# Betwistingen en klachten

## Algemene klachtenprocedure

### Een klacht ?

Ben je niet tevreden over de werking van de school rond een bepaald aspect ? Of heb je bedenkingen bij een concrete handeling of beslissing van een personeelslid van de school ? Dan kun je overwegen om een klacht in te dienen. In principe kan iedere belanghebbende dergelijke klacht indienen.

### Waar kun je met een klacht terecht ?

De eerste stap bestaat erin om de klacht rechtstreeks aan de directeur van de betrokken school of instelling te bezorgen en samen te zoeken naar een oplossing.

Lukt dit niet en kom je na overleg met de directeur niet tot een akkoord - of handelt de klacht over het optreden van de directeur zelf - dan kun je vervolgens formeel een klacht indienen bij de algemeen directeur van de scholengroep.

Ben je niet tevreden over het resultaat van de klachtenbehandeling of de geboden oplossing door de algemeen directeur dan kun je tot slot eventueel een klacht indienen bij de [Vlaamse Ombudsdienst](#), Leuvenseweg 86 , 1000 Brussel, **telefoonnummer 1700 - gratis, elke werkdag van 9 tot 19 uur**

De afgevaardigd bestuurder van het GO! is enkel bevoegd voor klachten in verband met de administratieve diensten van het GO!. Voor klachten in verband met een school, instelling of scholengroep kun je terecht bij de betrokken directeur of algemeen directeur. Heb je vragen over de toepassing van de diverse procedures dan kun je dit aankaarten via [klachten@g-o.be](mailto:klachten@g-o.be)

### Hoe dien je een klacht in ?

Je kunt telefonisch een klacht indienen of via brief, mail- of faxbericht. Je kunt eventueel ook een afspraak maken voor een persoonlijk gesprek.

Volgende gegevens mogen zeker niet ontbreken bij de klachtmelding:

- jouw contactgegevens (naam, adres, telefoonnummer of mailadres);
- een feitenrelaas - wat is er precies gebeurd en wanneer;
- de naam van de school waar de feiten zich voordeden als je een klacht indient bij de algemeen directeur van de scholengroep.

### Hoe verloopt de behandeling van een klacht ?

Binnen een termijn van 10 kalenderdagen ontvang je in principe een ontvangstmelding.

Indien de klacht niet wordt behandeld omdat deze niet ontvankelijk is, zul je daarvan op de hoogte worden gebracht.

Als de klacht wel ontvankelijk is, volgt er een onderzoek naar de gegrondheid van de klacht. Je wordt op de hoogte gebracht van het resultaat van dit onderzoek.

De klacht wordt afgehandeld binnen een termijn van 45 kalenderdagen vanaf het ogenblik waarop de klacht de betrokken directeur of algemeen directeur heeft bereikt.

Als je een klacht indient tegen een bepaalde beslissing, betekent dit evenwel niet dat deze beslissing automatisch wordt uitgesteld of ingetrokken.

### Welke klachten worden niet behandeld ?

De volgende klachten moeten niet behandeld te worden:

- een klacht die betrekking heeft op feiten waarover reeds eerder een klacht is ingediend en die al behandeld werd;
- een klacht die betrekking heeft op feiten die langer dan één jaar voor de indiening van de klacht hebben plaatsgevonden;
- een klacht over een feit dat het voorwerp uitmaakt van een gerechtelijke procedure of waarvoor een juridictioneel beroep is ingediend (o.a. Raad van State);
- een beroepschrift tegen het niet toekennen van een getuigschrift basisonderwijs (inhoudelijke aspecten);
- een beroepschrift tegen een uitgereikt B- of C-attest (inhoudelijke aspecten);
- een beroepschrift tegen een definitieve uitsluiting (inhoudelijke aspecten);
- een kennelijk ongegronde klacht
  - een klacht waarvoor je als klager geen belang kunt aantonen

- een anonieme klacht
- een klacht over het algemeen beleid en regelgeving van de Vlaamse overheid

Dien je toch dergelijke klacht in dan is de kans zeer groot dat deze zal worden afgewezen en als niet ontvankelijk zal worden verklaard.

### **Specifieke procedures**

Voor een aantal specifieke klachten kun je terecht bij een welbepaald orgaan of een daartoe bevoegde organisatie of commissie. Je dient er een afzonderlijke klachtenprocedure te volgen.

Voor beroepschriften tegen het niet toekennen van een getuigschrift of een definitieve uitsluiting is een georganiseerde administratieve beroepsmogelijkheid voorzien. Deze procedures kun je terugvinden in het schoolreglement en dien je nauwgezet op te volgen en te doorlopen (focus op inhoudelijke aspecten). Klachten over het verloop van dergelijke procedures kunnen wel worden ingediend bij de directeur of algemeen directeur van de school of scholengroep (bijvoorbeeld te lange behandeltermijnen, geen antwoord op briefwisseling, onvoldoende informatieverstrekking). Klachten die betrekking hebben op de principes van zorgvuldig bestuur kunnen worden ingediend bij de Commissie Zorgvuldig Bestuur. Zorgvuldig bestuur betekent dat scholen zich in de dagelijkse werking aan een aantal principes moeten houden (o.a. kosteloosheid, eerlijke concurrentie, verbod op politieke activiteiten, handelsactiviteiten, reclame en sponsoring). Meer informatie kun je vinden via de [website](#).

Bij een niet gerealiseerde of ontbonden inschrijving van een kind kun je klacht indienen bij de Commissie inzake leerlingenrechten. Meer informatie hierover kun je vinden via de [website](#)

Heb je een klacht in verband met toegang tot het buitengewoon onderwijs dan kun je terecht bij de Vlaamse Bemiddelingscommissie. Informatie kun je vinden via volgende [website](#).

Voor klachten in verband met discriminatie kun je terecht bij [Unia](#), het Interfederaal Gelijkekansencentrum.

## **Beroepsprocedure tegen het niet toekennen van het getuigschrift basisonderwijs**

---

Onmiddellijk na de deliberatie van de klassenraad wordt een gesprek georganiseerd met de ouders van wie de kinderen geen getuigschrift basisonderwijs behalen. Tijdens dit gesprek krijgen ouders inzage in het dossier en wordt de genomen beslissing geduid. De ouders ontvangen ook de geformaliseerde beslissing waaruit blijkt dat aan hun kind geen getuigschrift basisonderwijs wordt uitgereikt.

### **Bezwaar**

De beslissing van de klassenraad om een getuigschrift basisonderwijs niet toe te kennen, kan door de ouders worden betwist.

Binnen een termijn van drie dagen (zaterdag, zondag, wettelijke en reglementaire feestdagen niet meegerekend), volgend op de dag waarop de beslissing van het niet- uitreiken aan de ouders wordt kenbaar gemaakt, kunnen de ouders die deze beslissing betwisten, een persoonlijk overleg aanvragen met de directeur of zijn afgevaardigde, om hun bezwaren kenbaar te maken. De datum van het gesprek wordt hen schriftelijk meegedeeld.

Tijdens het overleg kunnen de ouders het dossier inkijken en wordt uitgelegd waarom de beslissing werd genomen. Van dit overleg wordt een schriftelijk verslag gemaakt.

Na het overleg zijn de volgende scenario's mogelijk:

- De ouders zijn ervan overtuigd dat de klassenraad de juiste beslissing heeft genomen en trekken de betwisting in.
- De directeur of zijn afgevaardigde beslist om de klassenraad opnieuw te laten samenkomen, waarna de klassenraad beslist om het niet toekennen van het getuigschrift basisonderwijs te bevestigen of te wijzigen.
- De directeur of zijn afgevaardigde beslist om de klassenraad niet opnieuw te laten samenkomen.

De ouders nemen kennis van de beslissing van de klassenraad per aangetekende brief.

Het gaat ofwel om de oorspronkelijke beslissing van de klassenraad ofwel om de beslissing van de klassenraad die opnieuw is samengekomen. Als de ouders de beslissing niet in ontvangst nemen op de voorziene datum, beschouwen we de beslissing als ontvangen en begint de beroepstermijn te lopen.

De school wijst de ouders schriftelijk op de mogelijkheid tot beroep.

### **Beroep**

Tegen eindbeslissingen over het niet toekennen van het getuigschrift basisonderwijs, kunnen de ouders in beroep gaan. De mogelijkheid tot beroep ontstaat pas, nadat via overleg geprobeerd is om constructief tot een oplossing te komen.

Als na het overleg met de directeur of zijn afgevaardigde van het schoolbestuur, of nadat de klassenraad opnieuw is samengekomen, de betwisting blijft bestaan, kunnen de ouders schriftelijk (gedateerd en ondertekend; met omschrijving van de feiten en het voorwerp van beroep en motivering van de ingeroepen bezwaren) beroep instellen bij de algemeen directeur binnen een termijn van drie dagen na het in ontvangst nemen van de beslissing. In deze termijn worden zaterdag, zondag, wettelijke en reglementaire feestdagen en de statutaire verlofdagen niet meegerekend. Het beroep kan ingesteld worden ofwel tegen de oorspronkelijke beslissing van de klassenraad ofwel tegen de herziene beslissing van de klassenraad.

De algemeen directeur stelt de beroepscommissie samen. Deze bestaat uit interne leden en externe leden. De voorzitter van de beroepscommissie wordt door de algemeen directeur aangeduid onder de externe leden.

### **Beslissing van de beroepscommissie**

Elk lid van de beroepscommissie is stemgerechtigd en is aan discretieplicht onderworpen. Bij stemming is het aantal stemgerechtigde interne leden gelijk aan het aantal stemgerechtigde externe leden. Bij staking van stemmen is de stem van de voorzitter van de beroepscommissie doorslaggevend.

De ouders worden door de beroepscommissie gehoord. Dit zal plaatsvinden op de scholengroep vanaf 16 augustus. Ook de leden van de klassenraad kunnen worden gehoord.

De beroepscommissie neemt één van de volgende beslissingen:

- de gemotiveerde afwijzing van het beroep op grond van onontvankelijkheid wegens laattijdig indienen of het niet voldoen aan de vormvereisten;
- de bevestiging van het niet toekennen van het getuigschrift basisonderwijs;
- het toekennen van het getuigschrift basisonderwijs.

De algemeen directeur aanvaardt de verantwoordelijkheid voor de beslissing van de beroepscommissie.

Het resultaat van het beroep wordt schriftelijk en gemotiveerd aan de ouders meegedeeld uiterlijk op 15 september, met vermelding van de verdere beroepsmogelijkheid bij de Raad van State (termijn en modaliteiten).

Binnen het GO! zelf is er na deze procedure geen verder beroep meer mogelijk.

## Beroepsprocedure bij definitieve uitsluiting

---

Men kan tegen een definitieve uitsluiting als tuchtmaatregel in beroep gaan. Het beroep wordt behandeld door een beroepscommissie.

### Opstarten van het beroep

De ouders moeten het beroep schriftelijk indienen bij de algemeen directeur uiterlijk binnen drie dagen (zaterdag, zondag, wettelijke en reglementaire feestdagen en de statutaire verlofdagen niet meegerekend) na de schriftelijke mededeling van de definitieve uitsluiting. Ze doen dit het best via een aangetekende zending: op die manier kunnen zij bewijzen dat zij het beroep tijdig hebben ingediend.

Het beroep moet gedateerd en ondertekend zijn, met omschrijving van de feiten en het voorwerp van beroep en motivering van de ingeroepen bezwaren.

Tijdens de beroepsprocedure blijft de leerling definitief uitgesloten.

### Beroepscommissie

De algemeen directeur duidt de beroepscommissie aan en roept die zo vlug mogelijk samen.

De beroepscommissie bestaat uit interne leden en externe leden. De voorzitter van de beroepscommissie wordt door de algemeen directeur aangeduid onder de externe leden.

Elk lid is stemgerechtigd en is aan discretieplicht onderworpen.

Bij stemming is het aantal stemgerechtigde interne leden gelijk aan het aantal stemgerechtigde externe leden. Bij staking van stemmen is de stem van de voorzitter van de beroepscommissie doorslaggevend.

De beroepscommissie hoort de ouders.

De beroepscommissie zetelt uiterlijk 5 dagen (zaterdag, zondag, wettelijke en reglementaire feestdagen en statutaire verlofdagen niet meegerekend) na de dag van ontvangst van het schriftelijk beroep. De termijn van 5 dagen start dus de dag na de ontvangst van het beroep.

De beroepscommissie kan één of meer leden van de klassenraad, die een advies over de definitieve uitsluiting heeft/hebben gegeven, horen.

De beroepscommissie neemt een van de volgende beslissingen:

- de gemotiveerde afwijzing van het beroep op grond van onontvankelijkheid wegens laattijdig indienen of het niet voldoen aan de vormvereisten;
- de bevestiging van de definitieve uitsluiting;
- de vernietiging van de definitieve uitsluiting.

De algemeen directeur aanvaardt de verantwoordelijkheid voor deze beslissing van de beroepscommissie

Het resultaat van het beroep wordt schriftelijk en gemotiveerd aan de ouders ter kennis gebracht uiterlijk 45 kalenderdagen – vakantieperiodes niet meegerekend – nadat het beroep werd ingediend. De directeur ontvangt hiervan een afschrift. Bij overschrijding van deze vervaltermijn is de definitieve uitsluiting van rechtswege nietig.

Binnen het GO! zelf is er na deze procedure geen verder beroep meer mogelijk

Bij de kennisgeving van de beslissing moeten de beroepsmogelijkheid bij de Raad van State worden vermeld (termijn en modaliteiten).

## Intern schriftelijk beroep bij tijdelijke uitsluiting

---

Binnen de 3 dagen (zaterdag, zondag, wettelijke en reglementaire feestdagen niet meegerekend) na kennisname van de tuchtmaatregel kunnen de ouders schriftelijk een beroep indienen bij de algemeen directeur. Het gesprek met de algemeen directeur vindt plaats binnen de 3 dagen (zaterdag, zondag, wettelijke en reglementaire feestdagen niet meegerekend) na ontvangst van het beroep.

De ouders kunnen bij dit gesprek redenen aanhalen om de uitsluiting in te trekken.

De algemeen directeur beslist de dag na het gesprek of de beslissing al dan niet gehandhaafd blijft. De algemeen directeur brengt de ouders binnen de 3 dagen na het overleg schriftelijk op de hoogte van deze beslissing.

# Schoolverzekeringen

## Schoolverzekeringen

---

Aan het runnen van een school zijn er een aantal aansprakelijkheidsrisico's verbonden . Door het afsluiten van verzekeringen proberen wij dit als school in te perken.

Hierbij spelen de volgende specifieke verzekeringen een rol: de schoolpolis en de verzekering van de inboedel van de school.

Onze leerlingen zijn verzekerd tegen ongevallen op school, tijdens activiteiten door de school georganiseerd en op weg van en naar huis. Bij het laatste moet je evenwel opletten: er moet kunnen aangetoond worden dat het ongeval gebeurde op het moment van de dag dat de weg huis/school normaal wordt afgelegd, en dat de kortste (of veiligste) weg werd gevolgd. Zoals op alle scholen is er ook bij ons geen verzekering tegen materiële schade.

# Leefregels

## Ordemaatregelen

---

Een goede samenwerking tussen kind, ouder en personeel van de school is zeker nodig om vlot te functioneren. Als die samenwerking niet volgens de afspraken verloopt, kan de school passende maatregelen nemen.

Enkel voor leerplichtigen in het lager onderwijs kan de school uitzonderlijk orde – en tuchtmaatregelen nemen.

De volgende ordemaatregelen zijn mogelijk:

- een vermaning;
- een schriftelijke straftaak;
- een tijdelijke verwijdering uit de les of studie tot het einde van de les of studie voor maximum één lesdag. Ondertussen krijg de leerling een straf of een taak;
- een strafstudie buiten de lesuren;
- ...

Tegen een ordemaatregel kan geen beroep worden aangetekend.

Volstaat een ordemaatregel niet, dan kan de directeur met de leerling een begeleidingsovereenkomst sluiten waarin duidelijk omschreven wordt wat van de leerling wordt verwacht en wat de gevolgen zijn als de leerling de afspraken niet nakomt. De ouders worden hierover geïnformeerd. Het contract heeft een beperkte duur en wordt voortdurend geëvalueerd. Eventueel kan daarop een tuchtprocedure volgen.

## Preventieve schorsing

---

Om de leefregels te handhaven kan de directeur of zijn afgevaardigde in zeer uitzonderlijke omstandigheden een leerplichtige leerling lager onderwijs preventief schorsen; d.w.z. voorlopig uit de school sluiten.

Deze bewarende maatregel geldt maximaal vijf opeenvolgende schooldagen. Het **schoolbestuur** kan beslissen om deze periode één keer met vijf opeenvolgende schooldagen te verlengen indien het tuchtonderzoek niet binnen deze periode kan worden afgerond.

De schorsing kan onmiddellijk uitwerking hebben en wordt aan de ouders meegedeeld.

De school voorziet in opvang voor de leerling, tenzij ze aan de ouders motiveert waarom dit niet haalbaar is.

## Tuchtmaatregelen

---

De directeur of zijn afgevaardigde kan een tuchtmaatregel nemen bij zeer ernstige overtredingen. Dit is het geval wanneer het gedrag van de leerling werkelijk een gevaar voor anderen vormt of een belemmering is voor het ordentelijk verstrekken van het onderwijs en/of de verwezenlijking van het eigen opvoedingsproject van onze school in het gedrag brengt.

De directeur of zijn afgevaardigde zal slechts tuchtmaatregelen nemen als de ordemaatregelen geen effect hebben. Zeer ernstige overtredingen zijn onder meer opzettelijk slagen en verwondingen toebrengen, opzettelijk essentiële veiligheidsregels overtreden, opzettelijk en blijvend de lessen en activiteiten storen, zware schade toebrengen, drugs dealen of diefstal plegen, e.d.

Mogelijke maatregelen zijn:

### Tijdelijke uitsluiting

Een tijdelijke uitsluiting uit alle lessen voor een minimale duur van één schooldag en voor een maximale duur van vijftien opeenvolgende schooldagen. De directeur of zijn afgevaardigde spreekt deze maatregel uit na voorafgaand advies van de klassenraad. De school voorziet in opvang voor de leerling, tenzij ze aan de ouders motiveert waarom dit niet haalbaar is. De school kan voorwaarden aan de opvang koppelen en zal met de ouders hierover afspraken maken.

Tijdens de tijdelijke uitsluiting is uw kind verplicht aanwezig op school, de school voorziet in opvang en/of kan voorwaarden aan de opvang koppelen en zal hierover met u afspraken maken.

In uitzonderlijke omstandigheden (o.a. indien de veiligheid niet meer kan gegarandeerd worden) is de directeur gemachtigd om uw kind tijdelijk van school uit te sluiten en niet aanwezig te laten zijn op school. Hierbij formuleert de school waarom het niet haalbaar is om uw kind op school te laten.

- Uitsluiting van uitstappen: dit gebeurt in overleg met de klastitularis, de zorgcoördinator en de directie. Ook de ouders worden hierover ingelicht en krijgen daaromtrent een verdere toelichting.
- Weigeren tot deelname GWP/ sportweek: dit gebeurt in overleg met de klastitularis, de zorgcoördinator en de directie. Ook de ouders worden hierover ingelicht en krijgen daaromtrent een verdere toelichting.

### Definitieve uitsluiting

De directeur of zijn afgevaardigde spreekt deze maatregel uit na voorafgaand advies van de klassenraad waarin ook het CLB vertegenwoordigd is.

Een definitieve uitsluiting gaat in hetzij onmiddellijk na de schriftelijke kennisgeving aan de ouders van de leerling, hetzij op 31 augustus van het lopende schooljaar.

Wordt de leerling in de loop van het schooljaar definitief uitgesloten, dan blijft de leerling in de school ingeschreven tot aan de inschrijving in een andere school. Uiterlijk één maand (vakantieperioden tussen 1 september en 30 juni niet inbegrepen) na de schriftelijke kennisgeving van de definitieve uitsluiting, wordt de leerling definitief uitgeschreven, zelfs als er dan nog geen andere school voor de leerling gevonden is.

De uitsluiting op zich doet geen afbreuk aan het statuut van regelmatige leerling. Samen met het begeleidende CLB zal de school de leerling actief helpen zoeken naar een andere school.

Tijdens de definitieve uitsluiting is uw kind niet aanwezig op school, de school motiveert waarom het niet haalbaar is om voor uw kind opvang te voorzien.

De school bepaalt of de aanwezigheid van de leerling verplicht is of niet. Als de ouders om opvang vragen en de school acht dit niet haalbaar, dan motiveert zij dit en deelt dit schriftelijk mee aan de ouders.

Bij manifeste onwil om op het aanbod van verandering van school in te gaan, kan de school de leerling uitschrijven.

Een leerling die uit de school uitgesloten werd gedurende het lopende, het volgende én het daaropvolgende schooljaar, en zich opnieuw wenst in te schrijven in de school, kan geweigerd worden.

Dit geldt ook voor de school of scholen waarmee onze school samenwerkt, voor zover de controversiële handelingen zich in die andere school hebben voorgedaan.

## Regels bij tuchtmaatregelen

---

De tijdelijke en definitieve uitsluiting kunnen enkel uitgevoerd worden na een procedure die de rechten van verdediging waarborgt, mits men de volgende principes respecteert:

- Men moet het voorafgaand advies van de klassenraad inwinnen. Bij een definitieve uitsluiting moet de klassenraad uitgebreid worden met een vertegenwoordiger van het CLB, die een adviserende stem heeft.
- De intentie tot het nemen van een tuchtmaatregel wordt door de school schriftelijk aan de ouders gemeld.
- De ouders en de leerling hebben inzage in het tuchtdossier van de leerling. In dit tuchtdossier wordt het advies van de klassenraad opgenomen. De ouders worden gehoord. Ze kunnen eventueel worden bijgestaan door een vertrouwenspersoon.
- De tuchtstraf moet pedagogisch verantwoord kunnen worden en in overeenstemming zijn met de ernst van de feiten.
- Je uitsluiting heeft geen invloed op je eventuele lidmaatschap in de leerlingenraad of de schoolraad.
- De beslissing tot tijdelijke of definitieve uitsluiting wordt genomen door de directeur of zijn afgevaardigde. Deze beslissing wordt schriftelijk en behoorlijk gemotiveerd aan de ouders meegedeeld vóór de tuchtmaatregel ingaat met vermelding van de datum waarop de maatregel ingaat.
- De school geeft in de mededeling van de definitieve beslissing aan dat de ouders een beroep kunnen instellen en verwijst tegelijk ook naar de bepalingen daaromtrent uit het schoolreglement.
- Het tuchtdossier en de tuchtmaatregelen zijn niet overdraagbaar van de ene school naar de andere school.
- Er wordt nooit overgegaan tot collectieve uitsluitingen.

## Vrijheidsbeperkende maatregelen

---

Onze school probeert een positief leer- en leefklimaat te creëren en maakt hierover duidelijke afspraken. Maar soms loopt het toch eens moeilijk en is het gedrag van een leerling een storende of bedreigende factor voor zichzelf en de andere leerlingen. Als de school het noodzakelijk vindt om een leerling tijdelijk uit de groep te verwijderen, dan gebeurt dit volgens strikte regels. Zie ook de visietekst van het GO! over het gebruik van vrijheidsbeperkende maatregelen.

### **Stappenplan:**

- De leerlingen wordt onder begeleiding van een leerkracht, de ZOCO, een administratief personeelslid of de directeur uit de klasgroep verwijderd.
- Onder begeleiding van één van de bovenvermelde personen wordt de leerling naar de 'time-out' ruimte gebracht.
- Nadat de leerling tot rust is gekomen, wordt er overgegaan tot een herstelgesprek. Dit kan geleid worden door de klastitularis, een leerkracht, de ZOCO of de directie.



## Aandachtspunten

---

### MOSbeleid

- Respect voor de natuur en zorg dragen voor het milieu. Wij zijn ons hiervan bewust en geven die boodschap ook door aan anderen.
- Gebruik van brooddoos, koekjesdoos, drinkbus/herbruikbaar petflesje is aangewezen.
- Het gebruik van aluminiumpapier is verboden.
- We zijn een waterschool. Frisdranken zijn verboden.
- Afval wordt correct gesorteerd en/of gerecycleerd.
- We engageren ons om jaarlijks deel te nemen aan de afvalprojecten van IDM. De inhoud van deze projecten worden doorgevoerd op onze schoolwerking.

### Mobiliteit en duurzaamheid

Leerlingen worden gestimuleerd om op een duurzame manier naar school te komen: te voet, met de fiets of met het openbaar vervoer. Jaarlijks nemen we deel aan de 'Flitsactie', aan de 'Strapdag' en 'Meester op de fiets'.

### ICT beleid

Wij hebben duidelijke afspraken/ uren/ dagen betreffende gebruik van multi media materiaal. Dit gebeurt in samenwerking met de ICT-coördinator. Vanaf het schooljaar 2020-2021 start de school met de ontwikkeling van een ICT-beleid dat onze leerlingen tegemoet zal komen in hun leer- en groeiproces met het oog op de 21ste-eeuwse vaardigheden.

### Luizenbeleid

De ouders controleren zelf regelmatig de hoofdhaaren van hun kinderen op parasieten als luizen en neten. De ouders engageren zich voor een "luizenvrije school" d.w.z. dat de ouders de school onmiddellijk verwittigen bij het vaststellen van parasieten bij hun kind. Alle kinderen worden regelmatig gecontroleerd op school door de kinderverzorgster en het kriebelteam (enkele vrijwillige ouders) van de school.

De ouders behandelen de kinderen van zodra een bericht door de school wordt meegegeven. Bij vaststellen van levende luizen worden de ouders telefonisch verzocht hun kind af te halen en te behandelen. Na behandeling kan het kind onmiddellijk terug naar school terugkeren.

### De waarden van het GO! - Reigersbrief

Maandelijks werken we rond twee kernwaarden van het GO! Zo willen we onze leerlingen vormen tot weerbare, gelukkige en actieve burgers. Voor elke vakantie geven we een Reigersbrief mee waarin één of meerdere activiteiten die we rond een kernwaarde in de klas organiseerden in de kijker zetten. In de derde graad zorgen de leerlingen zelf voor een stukje tekst en een foto of afbeelding.

### Pesten

Pesten is VERBODEN op onze school! In het begin van het schooljaar wordt dit item besproken in elke klas. Breng de school tijdig op de hoogte en kom tijdig langs voor een gesprek. Ga altijd eerst langs bij de klastitularis om een pestprobleem aan te kaarten. Ze zijn de personen die onmiddellijk actie kunnen ondernemen daar ze dagelijks met de kinderen aan de slag gaan. Hardnekkige pestkoppen belanden bij de zorgcoördinator en de directeur, er volgt een sanctie.

### Schooltoelage

De nodige documenten voor de aanvraag van een schooltoelage kunnen steeds bekomen worden op het secretariaat. Vergeet dit niet!

### Schoolrekening

Elke maand wordt er een factuur meegegeven, wanbetalers worden opgevolgd

## info

---

Lokaal door de school in te vullen

## Slot

---

Beste ouders,  
Beste leerling,

U hebt het schoolreglement doorgelezen.

Goede en duidelijke afspraken zijn nodig voor een aangenaam schoolklimaat waar elke leerling zich goed kan voelen. Het schoolreglement is echter veel meer dan een opsomming van allerlei regeltjes.

Het is de vertaling van de schoolcultuur en het pedagogisch project van de school. Naast het bijbrengen van kennis, vaardigheden en attitudes, willen wij onze leerlingen leren omgaan met diversiteit.

Door de ondertekening van het schoolreglement bevestigt u dat u de doelstellingen, de leefregels en het pedagogisch project van de school onderschrijft.

Indien u nog vragen zou hebben over dit schoolreglement kan u ons altijd contacteren voor bijkomende uitleg.

Met vriendelijke groet,

De directeur en het schoolteam



## Bijlagen

### Instemming met schoolreglement en pedagogisch project

Ondergetekende(n) (naam ouder\*(s))

\_\_\_\_\_  
\_\_\_\_\_

Ouder(s) van (naam van de leerling(e)),

\_\_\_\_\_

uit klas \_\_\_\_\_

van school \_\_\_\_\_

bevestigen hierbij het schoolreglement voor het schooljaar 2020-2021 en het pedagogisch project in papieren versie of via elektronische drager ontvangen te hebben en te ondertekenen voor akkoord.

te \_\_\_\_\_

op [datum] \_\_\_\_\_

Handtekening(en)

De ouder(s) \_\_\_\_\_  
\_\_\_\_\_

\*De ouder is de persoon die het ouderlijk gezag uitoefent of in rechte of in feite de leerling onder zijn bewaring heeft.

## Privacywetgeving en gebruik van beeldmateriaal

---

### Instemming met privacyverklaring + toestemming om beeldmateriaal te maken/publiceren

Beste ouders, voogd,

Beste leerling/leerplichtverantwoordelijke(n)\*,

Via dit document geeft u aan in welke mate u de school de toestemming geeft voor het maken en publiceren van dat beeldmateriaal. Om foto's, video- of televisieopnames van jouw kind te maken en/of te publiceren.

Immers, tijdens verschillende evenementen die in de loop van het schooljaar plaatsvinden, kunnen door de school foto's, video- of televisieopnames van leerlingen worden gemaakt. Dit gebeurt bijvoorbeeld tijdens schoolreizen, sportactiviteiten of schoolfeesten.

Het kan hierbij zowel over niet-gerichte als over gerichte beelden gaan. Niet-gerichte beelden geven een algemene, niet geposeerde sfeeropname weer zonder één of meerdere leerlingen specifiek uit te lichten. Voor het maken en publiceren van deze beelden heeft de school in principe geen toestemming nodig. Gerichte beelden zijn afbeeldingen waarvoor één of enkele leerlingen tijdens een groepsactiviteit worden uitgelicht of wanneer voor de afbeelding wordt geposeerd. Voor het maken en/of publiceren van dergelijke beelden hebben we wel jouw toestemming nodig.

De school gaat steeds uit van het principe zorgvuldig om te gaan met beeldmateriaal dat van onze leerlingen wordt gemaakt.

De school gebruikt deze beelden in principe enkel om verslag te doen van de verschillende evenementen die plaatsvinden (bv. publicatie op website, schoolkrant, etc.). Mits jullie toestemming kan de school deze beelden ook gebruiken in informatiebrochures voor marketingdoeleinden.

Je mag uiteraard steeds terugkomen op de door jou hieronder gegeven toestemming of bezwaar aantekenen tegen het gebruik van bepaalde beelden.

De toestemming die hier wordt gegeven geldt enkel voor de beelden die door ons als school, of in onze opdracht, worden gemaakt en gepubliceerd. Indien jij zelf foto's maakt tijdens evenementen en deze op sociale media plaatst, gaat de school ervan uit dat jij hiervoor ook de juiste toestemming hebt gevraagd aan de gefotografeerde persoon en dat jij zorgvuldig omgaat met zulk beeldmateriaal.

Met vriendelijke groet,

Benigna Van Damme, directeur

\* Als leerlingen word je beschouwd om vanaf 12-14 jaar om voldoende onderscheidingsvermogen te hebben om zelf je toestemming te geven. Het is echter ook steeds toegestaan dat je ouders in jouw plaatst toestemming tgeven om beeldmateriaal te maken en te publiceren.

Ik, ondergetekende, ouder/ voogd van ..... (naam leerling) verklaar hierbij het volgende:

<b>Algemeen</b>	
Ik werd ervan in kennis gesteld dat de toestemmingen die in dit formulier worden gegevens ten alle tijde kunnen herroepen of gewijzigd worden na contactname met de directeur .	
<b>Maken beeldmateriaal</b>	
Ik werd ervan in kennis gesteld dat de school tijdens verschillende evenementen en activiteiten foto's en beeldopnames kan (laten) maken.	
Ik geef hierbij de toelating dat gerichte foto's worden gemaakt waarop de leerling herkenbaar en centraal in beeld wordt gebracht, alleen of samen met één of meerdere andere leerlingen tijdens een activiteit wordt uitgelicht of waarbij wordt geposeerd	ja / neen
<b>Gebruik van het beeldmateriaal</b>	
Ik geef hierbij de toelating dat beeldmateriaal van de leerling wordt gepubliceerd op een publiek toegankelijk deel van de schoolwebsite. Dit geldt ook voor gerichte foto's	ja / neen
Ik geef hierbij de toelating dat beeldmateriaal van de leerling wordt gepubliceerd op een uitsluitend voor ouders afgeschermd website. Dit geldt ook voor gerichte foto's	ja / neen
Ik geef hierbij de toelating dat dit beeldmateriaal wordt gepubliceerd op sociale media (Facebook, Instagram, Twitter, ...) Dit geldt ook voor gerichte foto's	ja / neen
Ik geef hierbij de toelating dat dit beeldmateriaal wordt gepubliceerd in een schoolkrantje of ander drukwerk Dit geldt ook voor gerichte foto's	ja / neen
Het bovenstaande geldt voor het schooljaar 2020-2021	

Datum

Handtekening ouder

## Doktersattest toezicht op inname medicatie

---

Beste ouders,

In het kader van het medicatiebeleid op onze school vermijden wij zoveel mogelijk de toediening van medicatie op school. Omdat het toedienen van medicatie wettelijk niet zomaar mag, wensen wij hierover de volgende afspraken te maken:

- vermijd zoveel mogelijk de toediening van medicatie op school;
- het toezicht houden op de inname van medicatie door het schoolpersoneel kan enkel met attest van de behandelende arts;
- het personeelslid dat toezicht houdt, engageert zich om het voorschrift zo stipt en correct mogelijk uit te voeren;
- het personeelslid dat toezicht houdt kan nooit verantwoordelijk gesteld worden voor de nevenwerkingen die de leerling ondervindt;
- een leerling die zelfstandig medicatie inneemt doet dit op eigen verantwoordelijkheid; als de leerling onzorgvuldig omspringt met deze medicatie (bv. verspreiden onder andere leerlingen op school), valt dit onder het sanctiebeleid van de school.

Met vriendelijke groet,  
Benigna Van Damme, directeur

---

### Attest van de behandelende arts

Naam van de leerling: .....

Naam, dosering en vorm van de medicatie: .....

.....

.....

Wijze van inname: .....

Tijdstip van inname: .....

Periode van inname: van ..... tot ..... (datum)

Bewaringswijze van het geneesmiddel: .....

Datum:

Stempel en handtekening arts

Akkoord van de ouder ( in overleg met het kind/de jongeren) met de afspraken:

Handtekening + naam ouder(s):

## Algemene voorwaarden schoolfactuur

---

1. De loutere inschrijving van de leerling in de school houdt vanwege de leerling & zijn ouders van rechtswege de erkenning in van hun kennisname van onderhavige algemene voorwaarden en hun aanvaarding ervan zonder voorbehoud.
2. De ongeldigheid van enige bepaling van deze Algemene Voorwaarden tast de geldigheid van de overige bepalingen niet aan. De nietige bepaling zal vervangen worden door een bepaling met gelijkaardige strekking die gelet op de bedoeling van partijen de nietige bepaling zo dicht mogelijk benadert.
3. Eensluitend verklaarde afschriften van de boekhouding van de school evenals alle op die basis afgeleverde rekeningoverzichten en afrekeningen gelden tussen partijen als een voldoende bewijs van de sommen waartoe de leerling & zijn ouders tegenover de school gehouden zijn, behoudens tegenbewijs.
4. Elke factuur zonder schriftelijk protest binnen 8 dagen na ontvangst wordt aanzien als definitief aanvaard.
5. Indien de leerling & zijn ouders problemen ondervinden met het betalen van de schoolrekening, kunnen zij contact opnemen met de directeur. We zoeken dan samen, in overleg, naar een oplossing. Het is de bedoeling dat er afspraken worden gemaakt over een aangepaste manier van betalen. Wij verzekeren de leerling & zijn ouders uiteraard een discrete behandeling van jullie vraag.
6. Indien de leerling & zijn ouders enig verschuldigd bedrag niet betaald hebben binnen de overeengekomen termijn, heeft de school van rechtswege en zonder voorafgaande aanmaning en/of ingebrekestelling recht op een conventionele verwijlrentest ad 0,83% per maand (10% op jaarbasis), vanaf de vervalddag tot op de dag van integrale betaling ; deze maandelijkse intrest is volledig verschuldigd voor elke nieuwe kalendermaand die een aanvang heeft genomen.
7. In geval van wanbetaling, welke blijkt uit de loutere overschrijding der betalingstermijnen, zijn de leerling & zijn ouders bovenop voormelde conventionele verwijlrentest eveneens gehouden tot een conventionele onverminderbare schadevergoeding ter dekking van de administratieve kosten, andere dan het renteverlies, zoals o.m. kosten van administratie, personeel, etc., die gelijk is aan 10 % van iedere onbetaald gebleven hoofdsom, telkens met een minimum van EUR 25,00 en dit zonder dat de school het bewijs dient te leveren van het bestaan en de omvang van de schade. Alle kosten als gevolg van het afdwingen van betaling via minnelijke en gerechtelijke weg, inclusief gerechtsdeurwaarders- en advocatenkosten, worden integraal doorgerekend aan de in gebreke blijvende leerling & zijn ouders.
8. De (gedeeltelijke) niet-betaling op zijn vervalddag van één enkele factuur maakt het verschuldigd saldo van al de andere zelfs niet vervallen facturen onmiddellijk en van rechtswege opeisbaar.
9. Bij niet-betaling op de vervalddag zal iedere betaling van de leerling & zijn ouders eerst worden aangerekend op de kosten en de schadevergoeding, vervolgens op de intresten en tenslotte op de hoofdsom(men).
10. Het staat de school vrij om de inning van haar (achterstallige) facturen over te dragen aan een derde partij, en dit zonder voorafgaande aanmaning en/of ingebrekestelling. Indien de school daartoe overgaat, kunnen de leerling & zijn ouders enkel nog bevrijdend betalen op rekening van de derde partij.
11. De verschillende schuldvorderingen van de school ten laste van de leerling & zijn ouders, zelfs wanneer zij betrekking hebben op verschillende dienstverleningen, prestaties en op goederen die niet meer in haar bezit zijn, maken een enige en ondeelbare schuldvordering uit waarvoor de school alle verhaal, rechten en voorrechten zal mogen uitoefenen, die haar door de wet en door onderhavige voorwaarden zijn toegekend.
12. De rechten die de school uit deze Algemene Voorwaarden kan putten zijn cumulatief ten overstaan van de toepasselijke wetgeving en het gemeen recht en kunnen uitgeoefend worden zo vaak als de school zulks nodig acht.
13. Alle rechtsbetrekkingen tussen de school en de leerling & zijn ouders zullen met toepassing der onderhavige voorwaarden beslecht worden volgens het Belgisch recht.
14. Betwistingen voortspruitend uit deze overeenkomst behoren tot de exclusieve bevoegdheid ratione loci van het Vrederecht van Eeklo. De school mag eveneens, indien zij dat wenst, het geschil aanhangig maken bij elke andere bevoegde rechtbank ratione loci.

## Vakanties en studiedagen

---

Schooljaar 2020-2021:

- 05/10/2020: facultatieve vrije dag (Campus Zelzate)
- 21/10/2020: pedagogische studiedag
- 02/11/2020 – 06/11/2020: herfstvakantie
- 11/11/2020: wapenstilstand: vrij af
- 21/12/2020 – 01/01/2021: kerstvakantie
- 15/02/2021 – 19/02/2021: krokusvakantie
- 05/03/2021: facultatieve vrije dag
- 05/04/2021 – 16/04/2021: Lentevakantie
- 29/04/2021: pedagogische studiedag
- 13-14/05/2021: Hemelvaart weekend: vrij af
- 24/05/2021: Pinkstermaandag: vrij af

